



Қазақстан Республикасы
Ұлттық экономика министрлігі
Статистика комитеті

www.stat.gov.kz

Қазақстан Республикасындағы шағын және орта кәсіпкерлік

Малое и среднее предпринимательство в Республике Казахстан

2013-2017



Қазақстан Республикасы Ұлттық экономика министрлігі
Статистика комитеті

«Қазақстан Республикасының Азаматтық кодексіне (ерекше бөлігі)» сәйкес бұл материал көбейтуге (көшіруге) жатпайды, статистикалық ақпараттарды өз жарияланымдарында (басылымдарында) пайдаланған жағдайда Қазақстан Республикасы Ұлттық экономика министрлігі Статистика комитетіне сілтеме жасау міндетті.

В соответствии с «Гражданским кодексом Республики Казахстан (особенная часть)» данный материал не подлежит размножению (копированию), при использовании статистической информации в своих публикациях (изданиях) обязательна ссылка на Комитет по статистике Министерства национальной экономики Республики Казахстан.

Қазақстан Республикасындағы шағын және орта кәсіпкерлік Малое и среднее предпринимательство в Республике Казахстан

2013-2017

Статистикалық жинақ
Статистический сборник

Астана 2018

Қазақстан Республикасындағы
шағын және орта кәсіпкерлік / Статистикалық
жинақ / қазақ және орыс тілдерінде / XXX бет

Малое и среднее предпринимательство
в Республике Казахстан / Статистический сбор-
ник / на казахском и русском языках / XXX стр.

Қазақстан Республикасы
Ұлттық экономика министрлігі
Статистика комитеті
Бас редактор Н.С. Айдапкелов

Министерство национальной экономики
Республики Казахстан
Комитет по статистике
Главный редактор Айдапкелов Н.С.

Жинақ Қазақстан Республикасы Ұлттық
экономика министрлігі Статистика комитетінің
www.stat.gov.kz Интернет-ресурсында қол
жетімді

Сборник доступен на Интернет-ресурсе
Комитета по статистике
Министерства национальной экономики
Республики Казахстан www.stat.gov.kz

Мекенжай: Қазақстан Республикасы, 010000
Астана қаласы, Мәңгілік ел 8
Министрліктер Үйі, 4 кіреберіс
Қазақстан Республикасы
Ұлттық экономика министрлігі
Статистика комитеті
Ақпараттық қызмет: +7 7172 74 90 10,
74 90 11
Факс: +7 7172 74 95 47
Электрондық мекенжай: kazstat.rk@gmail.com
Интернет-ресурс: <http://stat.gov.kz>

Адрес: Республика Казахстан, 010000
г. Астана, Мәңгілік ел 8
Дом Министерств, 4 подъезд
Министерство национальной экономики
Республики Казахстан
Комитет по статистике
Информационная служба: +7 7172 74 90 10,
74 90 11
Факс: +7 7172 74 95 47
Электронный адрес: kazstat.rk@gmail.com
Интернет-ресурс: <http://stat.gov.kz>

Шартты белгілер:
- – құбылыс жоқ
0,0 – болмашы шама
х - құпия деректер
... – деректер жоқ
Жекелеген жағдайларда қорытынды мен
қосылғыштар сомасы арасындағы шамалы
айырмашылықтар деректерді дөңгелектеумен
түсіндіріледі.

Условные обозначения:
- – явление отсутствует
0,0 – незначительная величина
х - конфиденциальные данные
... – данные отсутствуют
В отдельных случаях незначительные
расхождения между итогом и суммой
слагаемых объясняются округлением данных.

Алғы сөз

Осы жинақта шағын және орта кәсіпкерліктің даму көрсеткіштері, олардың құрылымы және серпіні келтірілген.

2015 жылғы 29 қазандағы №375-V Қазақстан Республикасының Кәсіпкерлік кодексіне сәйкес мемлекеттік статистика мақсаттары үшін орташа жылдық жұмыскерлер саны бойынша ғана шағын және орта кәсіпкерлік субъектілеріне жатқызу критеріін қолдануы ескеріледі..

Жинақта серпіндік қатарлардың салыстырмалылығы келтірілген.

Статистикалық жинақ пайдаланушылардың қалың қауымына: жоғары басқару персоналдарына, кәсіпорындар мен ұйымдардың басқару органдары және қаржы-экономикалық қызметінің қызметкерлеріне, ғылыми, кәсіпкерлік және банк топтарына, профессор-оқытушы құрамға, экономикалық жоғары оқу орындарының аспиранттары мен студенттеріне, басқа да мүдделі тұлғаларға арналған.

Предисловие

Настоящий сборник содержит показатели развития малого и среднего предпринимательства, их структуру и динамику.

Согласно Предпринимательскому кодексу Республики Казахстан от 29 октября 2015 года №375-V для целей государственной статистики предусматривается использование критерия отнесения к субъектам малого и среднего предпринимательства только по среднегодовой численности занятых.

В сборнике приведена сопоставимость динамических рядов.

Статистический сборник предназначен для широкого круга пользователей: высшего управленческого персонала, работников органов управления и финансово-экономических служб предприятий и организаций, научных, предпринимательских и банковских кругов, профессорско-преподавательского состава, аспирантов и студентов экономических вузов, других заинтересованных лиц.

Мазмұны Содержание

1. 2017 жылғы шағын және орта кәсіпкерліктің (ШОК) қазіргі жай-күйі Современное состояние малого и среднего предпринимательства (МСП) в 2017 году.....	5
2. Шағын және орта кәсіпкерліктің (ШОК) даму серпіні Динамика развития малого и среднего предпринимательства (МСП).....	36
Қысқаша әдіснамалық түсініктемелер Краткие методологические пояснения.....	82

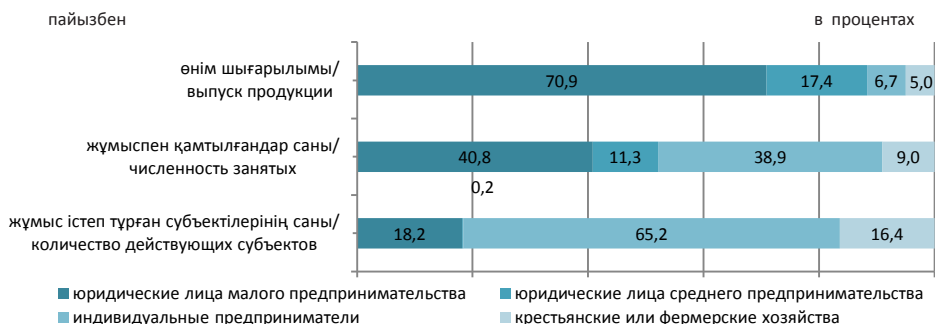
1. 2017 жылғы шағын және орта кәсіпкерліктің (ШОК) қазіргі жай-күйі

Современное состояние малого и среднего предпринимательства (МСП) в 2017 году

1.1 ШОК субъектілері қызметінің көрсеткіштері Показатели деятельности субъектов МСП

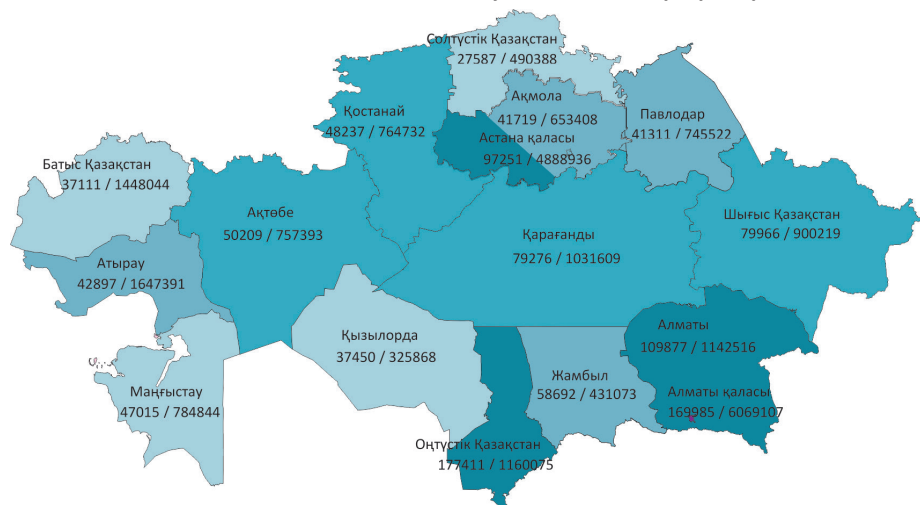
	Жұмыс істеп тұрған ШОК субъектілерінің саны, бірлік Количество действующих субъектов МСП, единиц	Жұмыспен қамтылғандар саны, адам Численность занятых, человек	Өнім (тауарлар, қызмет көрсетулер) шығарылымы, млн. теңге Выпуск продукции (товаров и услуг), млн. тенге
Қазақстан Республикасы	1 145 994	3 190 133	23 241 125
Ақмола	41 719	129 505	653 408
Ақтөбе	50 209	137 499	757 393
Алматы	109 877	239 931	1 142 516
Атырау	42 897	126 650	1 647 391
Батыс Қазақстан	37 111	113 115	1 448 044
Жамбыл	58 692	120 131	431 073
Қарағанды	79 276	232 239	1 031 609
Қостанай	48 237	154 362	764 732
Қызылорда	37 450	85 610	325 868
Маңғыстау	47 015	116 175	784 844
Оңтүстік Қазақстан	177 411	332 339	1 160 075
Павлодар	41 311	131 300	745 522
Солтүстік Қазақстан	27 587	102 393	490 388
Шығыс Қазақстан	79 966	227 440	900 219
Астана қаласы	97 251	328 227	4 888 936
Алматы қаласы	169 985	613 217	6 069 107

ШОК қызметі көрсеткіштерінің құрылымы Структура показателей деятельности МСП



Өңірлер бөлінісінде ШОК субъектілері қызметінің негізгі көрсеткіштері

Основные показатели деятельности субъектов МСП в разрезе регионов



өңірлер бойынша жұмыспен қамтылғандарды бөлу
распределение численности занятых по регионам

- 235 001 -- и более человек / және көп адам
- 135 001 -- 235 000
- 120 001 -- 135 000
- 80 000 -- 120 000

жұмыс істеп тұрған ШОК субъектілерінің саны, бірлік/өнім шығарылымы, млн. теңге
количество действующих субъектов МСП, единиц /выпуск продукции, млн. тенге

1.2 ШОК кәсіпорындары қызметінің көрсеткіштері

Показатели деятельности предприятий МСП

	Саны, бірлік Количество, единиц	Жұмыспен қамтылғандар саны, адам Численность занятых, человек	Өнім (тауарлар, қызмет көрсетулер) шығарылымы, млн. теңге Выпуск продукции (товаров и услуг), млн. тенге
Қазақстан Республикасы	211 360	1 663 219	20 533 922
Ақмола	6 551	68 462	549 312
Ақтөбе	9 133	69 154	645 569
Алматы	8 779	88 007	822 154
Атырау	6 119	66 410	1 538 461
Батыс Қазақстан	5 597	53 454	1 294 832
Жамбыл	5 282	37 581	275 935
Қарағанды	16 288	120 765	838 469
Қостанай	6 761	77 752	609 973
Қызылорда	4 887	38 552	266 144
Маңғыстау	7 498	58 013	704 377
Оңтүстік Қазақстан	16 686	128 842	855 031
Павлодар	8 583	65 912	601 751
Солтүстік Қазақстан	4 829	56 837	359 530

Жалғасы

Продолжение

	Саны, бірлік Количество, единиц	Жұмыспен қамтылғандар саны, адам Численность занятых, человек	Өнім (тауарлар, қызмет көрсетулер) шығарылымы, млн. теңге Выпуск продукции (товаров и услуг), млн. тенге
Шығыс Қазақстан	10 058	98 440	661 821
Астана қаласы	35 590	215 567	4 710 028
Алматы қаласы	58 719	419 471	5 800 535

1.3 Дара кәсіпкерлер қызметінің көрсеткіштері

Показатели деятельности индивидуальных предпринимателей

	Саны, бірлік Количество, единиц	Жұмыспен қамтылғандар саны, адам Численность занятых, человек	Өнім (тауарлар, қызмет көрсетулер) шығарылымы, млн. теңге Выпуск продукции (товаров и услуг), млн. тенге
Қазақстан Республикасы	747 107	1 240 876	1 554 704
Ақмола	31 034	53 946	57 856
Ақтөбе	35 935	57 237	62 703
Алматы	56 297	87 246	97 880
Атырау	34 529	56 601	93 547
Батыс Қазақстан	26 064	49 591	101 299
Жамбыл	37 346	50 634	47 152
Қарағанды	55 287	98 357	99 781
Қостанай	36 368	65 778	72 786
Қызылорда	27 500	38 276	39 479
Маңғыстау	37 840	55 568	74 982
Оңтүстік Қазақстан	92 092	120 643	141 641
Павлодар	29 517	57 880	74 031
Солтүстік Қазақстан	19 595	39 397	57 042
Шығыс Қазақстан	55 407	104 027	87 076
Астана қаласы	61 553	112 543	178 879
Алматы қаласы	110 743	193 152	268 570

1.4 Шаруа немесе фермер қожалықтарының (ШФҚ) көрсеткіштері

Показатели крестьянских или фермерских хозяйств (КФХ)

	Саны, бірлік Количество, единиц	Жұмыспен қамтылғандар саны, адам Численность занятых, человек	Өнім (тауарлар, қызмет көрсетулер) шығарылымы, млн. теңге Выпуск продукции (товаров и услуг), млн. тенге
Қазақстан Республикасы	187 527	286 038	1 152 499
Ақмола	4 134	7 097	46 240
Ақтөбе	5 141	11 108	49 121
Алматы	44 801	64 678	222 482
Атырау	2 249	3 639	15 383
Батыс Қазақстан	5 450	10 070	51 913
Жамбыл	16 064	31 916	107 986
Қарағанды	7 701	13 117	93 359
Қостанай	5 108	10 832	81 973
Қызылорда	5 063	8 782	20 245
Маңғыстау	1 677	2 594	5 485

	Саны, бірлік Количество, единиц	Жұмыспен қамтылғандар саны, адам Численность занятых, человек	Өнім (тауарлар, қызмет көрсетулер) шығарылымы, млн. теңге Выпуск продукции (товаров и услуг), млн. тенге
Оңтүстік Қазақстан	68 633	82 854	163 403
Павлодар	3 211	7 508	69 740
Солтүстік Қазақстан	3 163	6 159	73 816
Шығыс Қазақстан	14 501	24 973	151 322
Астана қаласы	108	117	29
Алматы қаласы	523	594	2

1.5 Экономикалық қызмет түрлері бойынша ШОК субъектілері қызметінің көрсеткіштері

Показатели деятельности субъектов МСП по видам экономической деятельности

	Жұмыс істеп турған ШОК субъектілерінің саны, бірлік Количество действующих субъектов МСП, единиц	Жұмыспен қамтылғандар саны, адам Численность занятых, человек	Өнім (тауарлар, қызмет көрсетулер) шығарылымы, млн. теңге Выпуск продукции (товаров и услуг), млн. тенге	
Барлығы	1 145 994	3 190 133	23 241 125	Всего
Ауыл, орман және балық шаруашылығы	222 186	419 315	1 822 652	Сельское, лесное и рыбное хозяйство
Өнеркәсіп	42 332	321 309	4 713 248	Промышленность
кен өндіру өнеркәсібі және карьерлерді қазу	2 470	29 767	1 570 434	горнодобывающая промышленность и разработка карьеров
өңдеу өнеркәсібі	36 733	252 837	2 706 976	обрабатывающая промышленность
электрмен жабдықтау, газ, бу беру және ауа баптау	1 022	13 854	305 076	электроснабжение, подача газа, пара и воздушное кондиционирование
сүмен жабдықтау; кәріз жүйесі, қалдықтардың жиналуын және таратылуын бақылау	2 107	24 851	130 762	водоснабжение; кана- лизационная система, контроль над сбором и распределением отходов
Құрылыс	52 011	283 692	3 963 633	Строительство
Көтерме және бөлшек сауда; автомобильдерді және мотоциклдерді жөндеу	408 198	927 808	5 499 850	Оптовая и розничная торговля; ремонт автомобилей и мотоциклов
Көлік және қоймалау	69 327	179 858	1 382 556	Транспорт и складирование
Ақпарат және байланыс	14 785	51 841	562 298	Информация и связь
Тұру және тамақтану бойынша қызметтер	26 884	113 226	361 382	Услуги по проживанию и питанию
Жылжымайтын мүлікпен жасалатын операциялар	77 209	177 712	840 952	Операции с недвижимым имуществом
Кәсіби, ғылыми және техникалық қызмет	31 807	135 596	1 863 875	Профессиональная, научная и техническая деятельность

Жалғасы

Продолжение

	Жұмыс істеп тұрған ШОК субъектілерінің саны, бірлік Количество действующих субъектов МСП, единиц	Жұмыспен қамтылғандар саны, адам Численность занятых, человек	Өнім (тауарлар, қызмет көрсетулер) шығарылымы, млн. теңге Выпуск продукции (товаров и услуг), млн. тенге	
Әкімшілік және қосалқы қызмет көрсету саласындағы қызмет	30 622	145 177	713 699	Деятельность в области административного и вспомогательного обслуживания
Білім беру	12 823	76 951	165 506	Образование
Денсаулық сақтау және әлеуметтік қызметтер	7 851	57 666	170 266	Здравоохранение и социальные услуги
Өнер, ойын-сауық және демалыс	8 501	49 761	179 717	Искусство, развлечения и отдых
Өзге де қызметтер түрлерін ұсыну	141 458	250 221	1 001 491	Предоставление прочих видов услуг

1.6 Экономикалық қызмет түрлері бойынша ШОК кәсіпорындарының көрсеткіштері

Показатели деятельности предприятий МСП по видам экономической деятельности

	Саны, бірлік Количество, единиц	Жұмыспен қамтылғандар саны, адам Численность занятых, человек	Өнім (тауарлар, қызмет көрсетулер) шығарылымы, млн. теңге Выпуск продукции (товаров и услуг), млн. тенге	
Барлығы	211 360	1 663 219	20 533 923	Всего
Ауыл, орман және балық шаруашылығы	11 099	104 728	667 568	Сельское, лесное и рыбное хозяйство
Өнеркәсіп	18 693	267 121	4 515 116	Промышленность
кен өндіру өнеркәсібі және карьерлерді қазу	2 370	29 546	1 569 625	горнодобывающая промышленность и разработка карьеров
өңдеу өнеркәсібі	14 214	200 952	2 511 459	обрабатывающая промышленность
электрмен жабдықтау, газ, бу беру және ауа баптау	787	13 253	304 526	электроснабжение, подача газа, пара и воздушное кондиционирование
сүмен жабдықтау; кәріз жүйесі, қалдықтардың жиналуын және таратылуын бақылау	1 322	23 370	129 506	водоснабжение; канализационная система, контроль над сбором и распределением отходов
Құрылыс	32 432	251 316	3 925 631	Строительство
Көтерме және бөлшек сауда; автомобильдерді және мотоциклдерді жөндеу	64 806	353 216	4 865 995	Оптовая и розничная торговля; ремонт автомобилей и мотоциклов
Көлік және қоймалау	9 243	92 002	1 271 604	Транспорт и складирование
Ақпарат және байланыс	6 396	38 547	552 196	Информация и связь
Тұру және тамақтану бойынша қызметтер	3 778	47 591	282 861	Услуги по проживанию и питанию

	Саны, бірлік Количество, единиц	Жұмыспен қамтылғандар саны, адам Численность занятых, человек	Өнім (тауарлар, қызмет көрсету- лер) шығарылы- мы, млн. теңге Выпуск продук- ции (товаров и ус- луг), млн. тенге	
Жылжымайтын мүлікпен жасалатын операциялар	8 260	74 888	602 941	Операции с недвижимым имуществом
Кәсіби, ғылыми және техникалық қызмет	16 696	111 387	1 839 154	Профессиональная, научная и техническая деятельность
Әкімшілік және қосалқы қызмет көрсету саласындағы қызмет	10 862	111 391	659 598	Деятельность в области административного и вспомогательного обслуживания
Білім беру	5 991	62 717	159 148	Образование
Денсаулық сақтау және әлеуметтік қызметтер	3 389	47 730	164 872	Здравоохранение и социальные услуги
Өнер, ойын-сауық және демалыс	1 947	38 879	172 459	Искусство, развлечения и отдых
Өзге де қызметтер түрлерін ұсыну	17 768	61 706	854 780	Предоставление прочих видов услуг

1.7 Экономикалық қызмет түрлері бойынша дара кәсіпкерлердің көрсеткіштері

Показатели индивидуальных предпринимателей по видам экономической деятельности

	Саны, бірлік Количество, единиц	Жұмыспен қамтылғандар саны, адам Численность занятых, человек	Өнім (тауарлар, қызмет көрсету- лер) шығарылы- мы, млн. теңге Выпуск продук- ции (товаров и услуг), млн. тенге	
Барлығы	747 107	1 240 876	1 554 703	Всего
Ауыл, орман және балық шаруашылығы	23 560	28 549	2 585	Сельское, лесное и рыбное хозяйство
Өнеркәсіп	23 639	54 188	198 132	Промышленность
кен өндіру өнеркәсібі және карьерлерді қазу	100	221	809	горнодобывающая промышленность и разработка карьеров
өңдеу өнеркәсібі	22 519	51 885	195 517	обрабатывающая промышленность
электрмен жабдықтау, газ, бу беру және ауа баптау	235	601	550	электроснабжение, подача газа, пара и воздушное кондиционирование
сумен жабдықтау; кәріз жүйесі, қалдықтардың жиналуын және таратылуын бақылау	785	1 481	1 256	водоснабжение; кана- лизационная система, контроль над сбором и распределением отходов
Құрылыс	19 579	32 376	38 002	Строительство
Көтерме және бөлшек сауда; автомобильдерді және мотоциклдерді жөндеу	343 392	574 592	633 855	Оптовая и розничная торговля; ремонт автомобилей и мотоциклов
Көлік және қоймалау	60 084	87 856	110 952	Транспорт и складирование
Ақпарат және байланыс	8 389	13 294	10 102	Информация и связь

Жалғасы

Продолжение

	Саны, бірлік Количество, единиц	Жұмыспен қамтылғандар саны, адам Численность занятых, человек	Өнім (тауарлар, қызмет көрсету- лер) шығарылы- мы, млн. теңге Выпуск продук- ции (товаров и услуг), млн. тенге	
Тұру және тамақтану бойынша қызметтер	23 106	65 635	78 521	Услуги по проживанию и питанию
Жылжымайтын мүлікпен жасалатын операциялар	68 949	102 824	238 011	Операции с недвижимым имуществом
Кәсіби, ғылыми және техникалық қызмет	15 111	24 209	24 721	Профессиональная, научная и техническая деятельность
Әкімшілік және қосалқы қызмет көрсету саласындағы қызмет	19 760	33 786	54 101	Деятельность в области административного и вспомогательного обслуживания
Білім беру	6 832	14 234	6 358	Образование
Денсаулық сақтау және әлеуметтік қызметтер	4 462	9 936	5 394	Здравоохранение и социальные услуги
Өнер, ойын-сауық және демалыс	6 554	10 882	7 258	Искусство, развлечения и отдых
Өзге де қызметтер түрлерін ұсыну	123 690	188 515	146 711	Предоставление прочих видов услуг

1.8 ШОК субъектілері қызметі көрсеткіштерінің индекстері Индексы показателей деятельности субъектов МСП

пайызбен

в процентах

	Жұмыс істеп тұрған ШОК субъектілерінің саны Количество действующих субъектов МСП	Жұмыспен қамтылғандар саны Численность занятых	Өнім (тауарлар, қызмет көрсетулер) шығарылымы Выпуск продукции (товаров и услуг)
Қазақстан Республикасы	103,6	100,7	110,4
Ақмола	102,9	97,8	103,6
Ақтөбе	104,9	102,0	107,7
Алматы	101,8	93,0	109,5
Атырау	105,3	102,5	156,5
Батыс Қазақстан	102,6	105,8	106,0
Жамбыл	109,0	102,3	105,2
Қарағанды	99,8	100,6	117,5
Қостанай	101,1	102,1	124,1
Қызылорда	105,2	104,9	113,6
Маңғыстау	106,5	103,7	83,7
Оңтүстік Қазақстан	105,0	101,8	104,1
Павлодар	101,7	100,0	131,5
Солтүстік Қазақстан	99,8	99,9	120,7
Шығыс Қазақстан	91,9	96,9	101,3
Астана қаласы	104,7	100,9	104,9
Алматы қаласы	109,5	102,5	109,9

1.9 ШОК кәсіпорындары көрсеткіштерінің индекстері Индексы показателей предприятий МСП

пайызбен

в процентах

	Саны Количество	Жұмыспен қамтылғандар саны Численность занятых	Өнім (тауарлар, қызмет көрсетулер) шығарылымы Выпуск продукции (товаров и услуг)
Қазақстан Республикасы	109,9	103,8	112,1
Ақмола	112,1	99,6	103,3
Ақтөбе	109,0	101,2	107,5
Алматы	125,4	103,2	115,2
Атырау	112,6	104,0	163,1
Батыс Қазақстан	115,3	118,0	106,5
Жамбыл	122,2	104,4	106,9
Қарағанды	108,1	108,9	119,7
Қостанай	111,3	108,9	128,1
Қызылорда	105,6	104,1	113,0
Маңғыстау	114,5	103,8	82,6
Оңтүстік Қазақстан	118,5	107,4	105,7
Павлодар	112,0	102,1	133,2
Солтүстік Қазақстан	110,9	100,8	118,9
Шығыс Қазақстан	115,6	105,0	99,8
Астана қаласы	114,1	103,6	105,8
Алматы қаласы	100,9	100,6	113,0

1.10 Дара кәсіпкерлер көрсеткіштерінің индекстері Индексы показателей индивидуальных предпринимателей

пайызбен

в процентах

	Саны Количество	Жұмыспен қамтылғандар саны Численность занятых	Өнім (тауарлар, қызмет көрсетулер) шығарылымы Выпуск продукции (товаров и услуг)
Қазақстан Республикасы	101,5	96,3	95,8
Ақмола	99,6	94,1	102,1
Ақтөбе	102,9	98,0	111,6
Алматы	95,6	88,4	94,0
Атырау	103,9	99,1	100,5
Батыс Қазақстан	97,8	92,6	101,7
Жамбыл	110,0	102,0	115,3
Қарағанды	95,9	91,6	111,1
Қостанай	98,2	92,8	102,7
Қызылорда	99,9	95,9	116,4
Маңғыстау	104,4	101,3	94,5
Оңтүстік Қазақстан	106,0	102,1	111,0
Павлодар	99,0	95,8	141,6
Солтүстік Қазақстан	95,5	95,9	150,9
Шығыс Қазақстан	87,7	85,1	104,5
Астана қаласы	99,8	96,0	86,6
Алматы қаласы	114,4	106,5	68,5

1.11 ШФҚ көрсеткіштерінің индекстері Индексы показателей КФХ

пайызбен

в процентах

	Саны Количество	Жұмыспен қамтылғандар саны Численность занятых	Өнім (тауарлар, қызмет көрсетулер) шығарылымы Выпуск продукции (товаров и услуг)
Қазақстан Республикасы	105,4	103,5	102,8
Ақмола	117,5	111,6	109,7
Ақтөбе	112,2	137,3	106,1
Алматы	106,4	87,4	98,8
Атырау	109,0	143,8	94,2
Батыс Қазақстан	117,4	125,5	101,3
Жамбыл	103,1	100,4	97,4
Қарағанды	115,2	104,3	106,9
Қостанай	110,5	121,3	118,7
Қызылорда	146,2	188,1	116,1
Маңғыстау	123,8	203,3	115,4
Оңтүстік Қазақстан	101,0	94,0	91,5
Павлодар	101,8	119,4	110,3
Солтүстік Қазақстан	113,5	124,0	111,9
Шығыс Қазақстан	95,6	133,3	106,3
Астана қаласы	337,5	2340,0	100,0
Алматы қаласы	292,2	3300,0	5,3

1.12 Экономикалық қызмет түрлері бойынша ШОК субъектілері қызметінің көрсеткіштер индекстері Индексы показателей деятельности субъектов МСП по видам экономической деятельности

пайызбен

в процентах

	Жұмыс істеп тұрған ШОК субъектілерінің саны Количество действующих субъектов МСП	Жұмыспен қамтылғандар саны Численность занятых	Өнім (тауарлар, қызмет көрсетулер) шығарылымы Выпуск продукции (товаров и услуг)	
Барлығы	103,6	100,7	110,4	Всего
Ауыл, орман және балық шаруашылығы	106,1	103,9	110,2	Сельское, лесное и рыбное хозяйство
Өнеркәсіп	103,8	104,2	101,9	Промышленность
кен өндіру өнеркәсібі және карьерлерді қазу	109,4	105,5	103,1	горнодобывающая промышленность и разработка карьеров
өңдеу өнеркәсібі	102,8	104,0	99,5	обрабатывающая промышленность
электрмен жабдықтау, газ, бу беру және ауа баптау	113,6	105,2	120,4	электроснабжение, подача газа, пара и воздушное кондиционирование
сумен жабдықтау; кәріз жүйесі, қалдықтардың жиналуын және таратылуын бақылау	111,9	104,2	103,5	водоснабжение; кана- лизационная система, контроль над сбором и распределением отходов
Құрылыс	106,7	96,6	92,5	Строительство

	Жұмыс істеп турған ШОК субъектілерінің саны Количество действующих субъектов МСП	Жұмыспен қамтылғандар саны Численность занятых	Өнім (тауарлар, қызмет көрсетулер) шығарылымы Выпуск продукции (товаров и услуг)	
Көтерме және бөлшек сауда; автомобильдерді және мотоциклдерді жөндеу	101,0	98,4	131,5	Оптовая и розничная торговля; ремонт автомобилей и мотоциклов
Көлік және қоймалау	95,8	94,9	107,5	Транспорт и складирование
Ақпарат және байланыс	101,9	96,5	114,6	Информация и связь
Тұру және тамақтану бойынша қызметтер	104,5	104,8	112,3	Услуги по проживанию и питанию
Жылжымайтын мүлікпен жасалатын операциялар	113,3	102,9	92,1	Операции с недвижимым имуществом
Кәсіби, ғылыми және техникалық қызмет	103,0	99,1	121,3	Профессиональная, научная и техническая деятельность
Әкімшілік және қосалқы қызмет көрсету саласындағы қызмет	100,2	101,1	96,5	Деятельность в области административного и вспомогательного обслуживания
Білім беру	118,5	119,9	119,5	Образование
Денсаулық сақтау және әлеуметтік қызметтер	106,1	109,6	113,6	Здравоохранение и социальные услуги
Өнер, ойын-сауық және демалыс	109,8	96,3	132,9	Искусство, развлечения и отдых
Өзге де қызметтер түрлерін ұсыну	104,6	102,1	166,0	Предоставление прочих видов услуг

1.13 Экономикалық қызмет түрлері бойынша ШОК кәсіпорындарының көрсеткіштер индекстері

Индексы показателей предприятий МСП по видам экономической деятельности

пайызбен

в процентах

	Саны Количество	Жұмыспен қамтылғандар саны Численность занятых	Өнім (тауарлар, қызмет көрсетулер) шығарылымы Выпуск продукции (товаров и услуг)	
Барлығы	109,9	103,8	112,1	Всего
Ауыл, орман және балық шаруашылығы	129,9	102,7	125,7	Сельское, лесное и рыбное хозяйство
Өнеркәсіп	106,5	105,3	103,8	Промышленность
кен өндіру өнеркәсібі және карьерлерді қазу	108,5	105,3	103,1	горнодобывающая промышленность и разработка карьеров
өңдеу өнеркәсібі	105,6	105,5	102,6	обрабатывающая промышленность
электрмен жабдықтау, газ, бу беру және ауа баптау	111,3	104,9	120,5	электроснабжение, подача газа, пара и воздушное кондиционирование

Жалғасы

Продолжение

	Саны Количество	Жұмыспен қамтылғандар саны Численность занятых	Өнім (тауарлар, қызмет көрсетулер) шығарылымы Выпуск продукции (товаров и услуг)	
сүмен жабдықтау; кәріз жүйесі, қалдықтардың жиналуын және таратылуын бақылау	110,6	103,7	103,3	водоснабжение; кана- лизационная система, контроль над сбором и распределением отходов
Құрылыс	103,5	95,8	92,3	Строительство
Көтерме және бөлшек сауда; автомобильдерді және мотоциклдерді жөндеу	113,2	106,8	133,1	Оптовая и розничная торговля; ремонт автомобилей и мотоциклов
Көлік және қоймалау	103,7	102,7	107,2	Транспорт и складирование
Ақпарат және байланыс	105,4	97,4	114,7	Информация и связь
Тұру және тамақтану бойынша қызметтер	115,4	110,3	115,8	Услуги по проживанию и питанию
Жылжымайтын мүлікпен жасалатын операциялар	105,9	96,9	108,8	Операции с недвижимым имуществом
Кәсіби, ғылыми және техникалық қызмет	104,5	100,3	121,7	Профессиональная, научная и техническая деятельность
Әкімшілік және қосалқы қызмет көрсету саласындағы қызмет	108,4	103,9	95,7	Деятельность в области административного и вспомогательного обслуживания
Білім беру	125,3	122,2	118,7	Образование
Денсаулық сақтау және әлеуметтік қызметтер	112,7	111,9	113,2	Здравоохранение и социальные услуги
Өнер, ойын-сауық және демалыс	117,6	95,1	133,9	Искусство, развлечения и отдых
Өзге де қызметтер түрлерін ұсыну	109,8	121,8	188,9	Предоставление прочих видов услуг

1.14 Экономикалық қызмет түрлері бойынша дара кәсіпкерлер көрсеткіштерінің индекстері

Индексы показателей индивидуальных предпринимателей по видам экономической деятельности

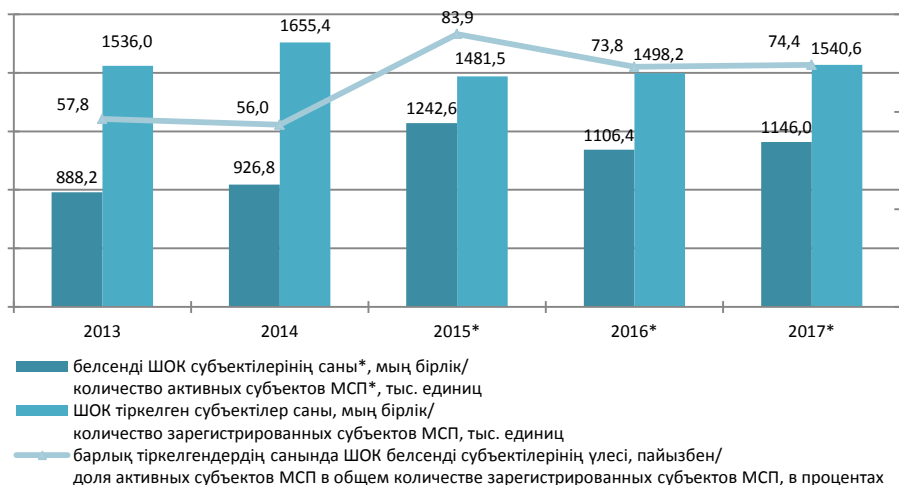
пайызбен

в процентах

	Саны Количество	Жұмыспен қамтылғандар саны Численность занятых	Өнім (тауарлар, қызмет көрсетулер) шығарылымы Выпуск продукции (товаров и услуг)	
Барлығы	101,5	96,3	95,8	Всего
Ауыл, орман және балық шаруашылығы	102,7	113,6	116,3	Сельское, лесное и рыбное хозяйство
Өнеркәсіп	101,7	99,0	72,0	Промышленность
кен өндіру өнеркәсібі және карьерлерді қазу	138,9	136,4	102,6	горнодобывающая промышленность и разработка карьеров

	Саны Количество	Жұмыспен қамтылғандар саны Численность занятых	Өнім (тауарлар, қызмет көрсетулер) шығарылымы Выпуск продукции (товаров и услуг)	
өңдеу өнеркәсібі	101,1	98,4	71,7	обрабатывающая промышленность
электрмен жабдықтау, газ, бу беру және ауа баптау	121,8	113,0	98,5	электроснабжение, подача газа, пара и воздушное
сумен жабдықтау; кәріз жүйесі, қалдықтардың жиналуын және таратылуын бақылау	114,1	112,0	124,8	кондиционирование водоснабжение; кана- лизационная система, контроль над сбором и распределением
Құрылыс	112,5	102,9	113,2	Строительство
Көтерме және бөлшек сауда; автомобильдерді және мотоциклдерді жөндеу	99,0	93,9	120,5	Оптовая и розничная торговля; ремонт автомобилей и мотоциклов
Көлік және қоймалау	94,7	87,9	111,4	Транспорт и складирование
Ақпарат және байланыс	99,5	93,9	112,1	Информация и связь
Тұру және тамақтану бойынша қызметтер	102,9	101,2	101,3	Услуги по проживанию и питанию
Жылжымайтын мүлікпен жасалатын операциялар	114,3	107,7	66,2	Операции с недвижимым имуществом
Кәсіби, ғылыми және техникалық қызмет	101,3	93,7	100,5	Профессиональная, научная и техническая деятельность
Әкімшілік және қосалқы қызмет көрсету саласындағы қызмет	96,1	92,8	106,8	Деятельность в области административного и вспомогательного обслуживания
Білім беру	113,2	110,5	144,2	Образование
Денсаулық сақтау және әлеуметтік қызметтер	101,6	100,0	126,0	Здравоохранение и социальные услуги
Өнер, ойын-сауық және демалыс	107,7	101,0	112,3	Искусство, развлечения и отдых
Өзге де қызметтер турлерін ұсыну	103,8	97,0	97,3	Предоставление прочих видов услуг

**ШОК тіркелген субъектілердің барлық санындағы шағын және орта
кәсіпкерліктегі белсенді субъектілерінің үлесі**
**Доля активных субъектов МСП в общем количестве зарегистрированных
субъектов малого и среднего предпринимательства**



* Жұмыс істеп тұрған ШОК субъектілер саны.
Количество действующих субъектов МСП.

1.15 ШОК тіркелген субъектілер саны
Количество зарегистрированных субъектов МСП

	Тіркелген шаруашылық жүргізуші субъектілер, барлығы Зарегистри- рованные хозяйствующие субъекты, всего	Тіркелген ШОК субъектілері Зарегистрированные субъекты МСП			
		барлығы всего	оның ішінде в том числе		
			ШОК кәсіпорындары предприятия МСП	дара кәсіпкер- лер индивидуаль- ные предпри- ниматели	шаруа немесе фермер қожалықтары крестьянские или фермерские хозяйства
Қазақстан Республикасы	1 601 285	1 540 592	351 984	993 621	194 987
Ақмола	59 267	55 836	9 815	41 611	4 410
Ақтөбе	65 773	63 120	14 004	43 841	5 275
Алматы	147 538	142 607	15 713	78 496	48 398
Атырау	57 186	55 210	9 758	43 116	2 336
Батыс Қазақстан	50 569	48 047	7 944	34 483	5 620
Жамбыл	79 908	76 878	8 569	51 819	16 490
Қарағанды	105 283	100 710	24 127	68 634	7 949
Қостанай	68 729	65 237	10 698	49 164	5 375
Қызылорда	52 850	49 991	7 338	37 288	5 365
Маңғыстау	58 265	56 256	11 934	42 607	1 715

	Тіркелген шаруашылық жүргізуші субъектілер, барлығы Зарегистрированные хозяйствующие субъекты, всего	Тіркелген ШОК субъектілері Зарегистрированные субъекты МСП			
		барлығы всего	оның ішінде в том числе		
			ШОК кәсіпорындары предприятия МСП	дара кәсіпкерлер индивидуальные предприниматели	шаруа немесе фермер қожалықтары крестьянские или фермерские хозяйства
Оңтүстік Қазақстан	218 713	213 028	28 974	115 103	68 951
Павлодар	54 960	52 132	11 886	36 856	3 390
Солтүстік Қазақстан	39 536	36 656	7 442	25 723	3 491
Шығыс Қазақстан	115 734	111 162	16 807	78 894	15 461
Астана қаласы	153 002	148 536	57 315	91 097	124
Алматы қаласы	273 972	265 186	109 660	154 889	637

1.16 ШОК экономикалық қызмет түрлері бойынша тіркелген субъектілер саны
Количество зарегистрированных субъектов МСП
по видам экономической деятельности

Бірлік

единиц

	Тіркелген шаруашылық жүргізуші субъектілер, барлығы Зарегистрированные хозяйствующие субъекты, всего	Тіркелген ШОК субъектілері Зарегистрированные субъекты МСП				
		барлығы всего	оның ішінде в том числе			
			ШОК кәсіпорындары предприятия МСП	дара кәсіпкерлер индивидуальные предприниматели	шаруа немесе фермер қожалықтары крестьянские или фермерские хозяйства	
Барлығы	1 601 285	1 540 592	351 984	993 621	194 987	Всего
Ауыл, орман және балық шаруашылығы	242 354	241 108	15 621	30 500	194 987	Сельское, лесное и рыбное хозяйство
Өнеркәсіп	60 926	59 753	29 063	30 690	-	Промышленность
кен өндіру өнеркәсібі және карьерлерді қазу	3 684	3 575	3 457	118	-	горнодобывающая промышленность и разработка карьеров
өңдеу өнеркәсібі электрмен жабдықтау, газ, бу беру және ауа баптау	52 098	51 729	22 426	29 303	-	обрабатывающая промышленность
сүмен жабдықтау; кәріз жүйесі, қалдықтардың жиналуын және таратылуын бақылау	1 645	1 464	1 187	277	-	электрооборудование, подача газа, пара и воздушное кондиционирование
Құрылыс	82 040	81 693	55 971	25 722	-	водоснабжение; канализационная система, контроль над сбором и распределением отходов
Көтерме және бөлшек сауда; автомобильдерді және мотоциклдерді жөндеу	576 965	576 528	122 436	454 092	-	Строительство
						Оптовая и розничная торговля; ремонт автомобилей и мотоциклов

Жалғасы

Продолжение

	Тіркелген шаруашылық жүргізуші субъектілер, барлығы Зарегистрированные хозяйствующие субъекты, всего	Тіркелген ШОК субъектілері Зарегистрированные субъекты МСП			
		барлығы всего	оның ішінде в том числе		
			ШОК кәсіпорындары предприятия МСП	дара кәсіпкерлер индивидуальные предприниматели	
Көлік және қоймалау	104 791	104 143	14 997	89 146	- Транспорт и складирование
Ақпарат және байланыс	21 399	21 139	9 964	11 175	- Информация и связь
Тұру және тамақтану бойынша қызметтер	37 275	37 207	5 775	31 432	- Услуги по проживанию и питанию
Жылжымайтын мүлікпен жасалатын операциялар	100 862	94 131	10 982	83 149	Операции с недвижимым имуществом
Кәсіби, ғылыми және техникалық қызмет	50 021	48 573	27 728	20 845	Профессиональная, научная и техническая деятельность
Әкімшілік және қосалқы қызмет көрсету саласындағы қызмет	43 757	43 204	16 423	26 781	Деятельность в области административного и вспомогательного обслуживания
Білім беру	30 738	16 352	7 762	8 590	- Образование
Денсаулық сақтау және әлеуметтік қызметтер	12 046	9 996	4 573	5 423	Здравоохранение и социальные услуги
Өнер, ойын-сауық және демалыс	15 478	12 645	3 290	9 355	Искусство, развлечения и отдых
Өзге де қызметтер түрлерін ұсыну	222 633	194 120	27 399	166 721	Предоставление прочих видов услуг

1.17 ШОК жұмыс істеп тұрған субъектілерінің саны Количество действующих субъектов МСП

бірлік

единица

	Жұмыс істеп тұрған шаруашылық жүргізуші субъектілер, барлығы Действующие хозяйствующие субъекты, всего	ШОК жұмыс істеп тұрған субъектілері Действующие субъекты МСП			
		барлығы всего	оның ішінде в том числе		
			ШОК кәсіпорындары предприятия МСП	дара кәсіпкерлер индивидуальные предприниматели	шаруа немесе фермер қожалықтары крестьянские или фермерские хозяйства
Қазақстан Республикасы	1 190 756	1 145 994	211 360	747 107	187 527
Ақмола	44 375	41 719	6 551	31 034	4 134
Ақтөбе	52 393	50 209	9 133	35 935	5 141
Алматы	113 429	109 877	8 779	56 297	44 801
Атырау	44 347	42 897	6 119	34 529	2 249
Батыс Қазақстан	39 149	37 111	5 597	26 064	5 450
Жамбыл	61 156	58 692	5 282	37 346	16 064
Қарағанды	82 919	79 276	16 288	55 287	7 701
Қостанай	51 011	48 237	6 761	36 368	5 108

	Жұмыс істеп тұрған шаруашылық жүргізуші субъектілер, барлығы Действующие хозяйствующие субъекты, всего	ШОК жұмыс істеп тұрған субъектілері Действующие субъекты МСП			
		барлығы всего	оның ішінде в том числе		
			ШОК кәсіпорындары предприятия МСП	дара кәсіпкерлер индивидуальные предприниматели	шаруа немесе фермер қожалықтары крестьянские или фермерские хозяйства
Қызылорда	39 852	37 450	4 887	27 500	5 063
Маңғыстау	48 508	47 015	7 498	37 840	1 677
Оңтүстік Қазақстан	181 603	177 411	16 686	92 092	68 633
Павлодар	43 760	41 311	8 583	29 517	3 211
Солтүстік Қазақстан	30 010	27 587	4 829	19 595	3 163
Шығыс Қазақстан	83 388	79 966	10 058	55 407	14 501
Астана қаласы	100 146	97 251	35 590	61 553	108
Алматы қаласы	174 710	169 985	58 719	110 743	523

1.18 Экономикалық қызмет түрлері бойынша ШОК жұмыс істеп тұрған субъектілер саны

Количество действующих субъектов МСП по видам экономической деятельности

бірлік

единиц

	Жұмыс істеп тұрған шаруашылық жүргізуші субъектілер, барлығы Действующие хозяйствующие субъекты, всего	ШОК жұмыс істеп тұрған субъектілері Действующие субъекты МСП				
		барлығы всего	оның ішінде в том числе			
			ШОК кәсіпорындары предприятия МСП	дара кәсіпкерлер индивидуальные предприниматели	шаруа немесе фермер қожалықтары крестьянские или фермерские хозяйства	
Барлығы	1 190 756	1 145 994	211 360	747 107	187 527	Всего
Ауыл, орман және балық шаруашылығы	222 825	222 186	11 099	23 560	187 527	Сельское, лесное и рыбное хозяйство
Өнеркәсіп	43 225	42 332	18 693	23 639	-	Промышленность
кен өндіру өнеркәсібі және карьерлерді қазу	2 575	2 470	2 370	100	-	горнодобывающая промышленность и разработка карьеров
өңдеу өнеркәсібі	37 037	36 733	14 214	22 519	-	обрабатывающая промышленность
электрмен жабдықтау, газ, бу беру және ауа баптау	1 179	1 022	787	235	-	электроснабжение, подача газа, пара и воздушное кондиционирование
сүмен жабдықтау; кәріз жүйесі, қалдықтардың жиналуын және таратылуын бақылау	2 434	2 107	1 322	785	-	водоснабжение; канализационная система, контроль над сбором и распределением отходов
Құрылыс	52 291	52 011	32 432	19 579	-	Строительство
Көтерме және бөлшек сауда; автомобильдерді және мотоциклдерді жөндеу	408 441	408 198	64 806	343 392	-	Оптовая и розничная торговля; ремонт автомобилей и мотоциклов

Жалғасы

Продолжение

	Жұмыс істеп тұрған шаруашылық жүргізуші субъектілер, барлығы Действущие хозяйствующие субъекты, всего	ШОК жұмыс істеп тұрған субъектілері Действующие субъекты МСП			
		барлығы всего	оның ішінде в том числе		
			ШОК кәсіпорындары предприятия МСП	дара кәсіпкерлер индивидуальные предприниматели	
Көлік және қоймалау	69 733	69 327	9 243	60 084	Транспорт и складирование
Ақпарат және байланыс	14 899	14 785	6 396	8 389	- Информация и связь
Тұру және тамақтану бойынша қызметтер	26 935	26 884	3 778	23 106	Услуги по проживанию и питанию
Жылжымайтын мүлікпен жасалатын операциялар	81 058	77 209	8 260	68 949	Операции с недвижимым имуществом
Кәсіби, ғылыми және техникалық қызмет	32 731	31 807	16 696	15 111	Профессиональная, научная и техническая деятельность
Әкімшілік және қосалқы қызмет көрсету саласындағы қызмет	30 996	30 622	10 862	19 760	Деятельность в области административного и вспомогательного обслуживания
Білім беру	26 215	12 823	5 991	6 832	- Образование
Денсаулық сақтау және әлеуметтік қызметтер	9 477	7 851	3 389	4 462	Здравоохранение и социальные услуги
Өнер, ойын-сауық және демалыс	10 703	8 501	1 947	6 554	Искусство, развлечения и отдых
Өзге де қызметтер түрлерін ұсыну	161 227	141 458	17 768	123 690	Предоставление прочих видов услуг

1.19 Тіркелген шаруашылық жүргізуші субъектілердің жалпы санындағы тіркелген ШОК субъектілерінің үлесі

Доля зарегистрированных субъектов МСП в общем количестве зарегистрированных хозяйствующих субъектов

пайызбен

в процентах

	Барлығы Всего	Оның ішінде В том числе			шаруа немесе фермер қожалықтары крестьянские или фермерские хозяйства
		ШОК кәсіпорындары предприятия МСП	дара кәсіпкерлер индивидуальные предприниматели		
Қазақстан Республикасы	96,2	22,0	62,0		12,2
Ақмола	94,2	16,6	70,2		7,4
Ақтөбе	96,0	21,3	66,7		8,0
Алматы	96,7	10,7	53,2		32,8
Атырау	96,5	17,0	75,4		4,1
Батыс Қазақстан	95,0	15,7	68,2		11,1
Жамбыл	96,2	10,7	64,9		20,6
Қарағанды	95,7	22,9	65,2		7,6
Қостанай	94,9	15,6	71,5		7,8
Қызылорда	94,6	13,9	70,5		10,2

	Барлығы Всего	Оның ішінде В том числе		
		ШОК кәсіпорындары предприятия МСП	дара кәсіпкерлер индивидуальные предприниматели	шаруа немесе фермер қожалықтары крестьянские или фермерские хозяйства
Маңғыстау	96,6	20,5	73,1	3,0
Оңтүстік Қазақстан	97,4	13,3	52,6	31,5
Павлодар	94,9	21,6	67,1	6,2
Солтүстік Қазақстан	92,7	18,8	65,1	8,8
Шығыс Қазақстан	96,0	14,5	68,2	13,3
Астана қаласы	97,1	37,5	59,5	0,1
Алматы қаласы	96,8	40,0	56,6	0,2

1.20 Жұмыс істеп тұрған шаруашылық жүргізуші субъектілердің жалпы санындағы ШОК жұмыс істеп тұрған субъектілерінің үлесі
Доля действующих субъектов МСП в общем количестве действующих хозяйствующих субъектов

пайызбен

в процентах

	Барлығы Всего	Оның ішінде В том числе		
		ШОК кәсіпорындары предприятия МСП	дара кәсіпкерлер индивидуальные предприниматели	шаруа немесе фермер қожалықтары крестьянские или фермерские хозяйства
Қазақстан Республикасы	96,2	17,8	62,7	15,7
Ақмола	94,0	14,8	69,9	9,3
Ақтөбе	95,8	17,4	68,6	9,8
Алматы	96,9	7,8	49,6	39,5
Атырау	96,7	13,8	77,8	5,1
Батыс Қазақстан	94,8	14,3	66,6	13,9
Жамбыл	96,0	8,6	61,1	26,3
Қарағанды	95,6	19,6	66,7	9,3
Қостанай	94,6	13,3	71,3	10,0
Қызылорда	94,0	12,3	69,0	12,7
Маңғыстау	96,9	15,4	78,0	3,5
Оңтүстік Қазақстан	97,7	9,2	50,7	37,8
Павлодар	94,4	19,6	67,5	7,3
Солтүстік Қазақстан	91,9	16,1	65,3	10,5
Шығыс Қазақстан	95,9	12,1	66,4	17,4
Астана қаласы	97,1	35,5	61,5	0,1
Алматы қаласы	97,3	33,6	63,4	0,3

1.21 Экономикалық қызмет түрлері бойынша тіркелген шаруашылық жүргізуші субъектілердің жалпы санындағы тіркелген ШОК субъектілерінің үлесі
Доля зарегистрированных субъектов МСП в общем количестве зарегистрированных хозяйствующих субъектов по видам экономической деятельности

пайызбен

в процентах

	Барлығы Всего	Оның ішінде В том числе			
		ШОК кәсіпорындары предприятия МСП	дара кәсіпкер-лер индивидуальные предприниматели	шаруа немесе фермер қожалықтары крестьянские или фермерские хозяйства	
Барлығы	96,2	22,0	62,0	12,2	Всего
Ауыл, орман және балық шаруашылығы	99,5	6,4	12,6	80,5	Сельское, лесное и рыбное хозяйство
Өнеркәсіп	98,1	47,7	50,4	-	Промышленность
кен өндіру өнеркәсібі және карьерлерді қазу	97,0	93,8	3,2	-	горнодобывающая промышленность и разработка карьеров
өңдеу өнеркәсібі	99,3	43,0	56,3	-	обрабатывающая промышленность
электрмен жабдықтау, газ, бу беру және ауа баптау	89,0	72,2	16,8	-	электроснабжение, подача газа, пара и воздушное кондиционирование
сүмен жабдықтау; кәріз жүйесі, қалдықтардың жиналуын және таратылуын бақылау	85,3	57,0	28,3	-	водоснабжение; канализационная система, контроль над сбором и распределением отходов
Құрылыс	99,6	68,2	31,4	-	Строительство
Көтерме және бөлшек сауда; автомобильдерді және мотоциклдерді жөндеу	99,9	21,2	78,7	-	Оптовая и розничная торговля; ремонт автомобилей и мотоциклов
Көлік және қоймалау	99,4	14,3	85,1	-	Транспорт и складирование
Ақпарат және байланыс	98,8	46,6	52,2	-	Информация и связь
Тұру және тамақтану бойынша қызметтер	99,8	15,5	84,3	-	Услуги по проживанию и питанию
Жылжымайтын мүлікпен жасалатын операциялар	93,3	10,9	82,4	-	Операции с недвижимым имуществом
Кәсіби, ғылыми және техникалық қызмет	97,1	55,4	41,7	-	Профессиональная, научная и техническая деятельность
Әкімшілік және қосалқы қызмет көрсету саласындағы қызмет	98,7	37,5	61,2	-	Деятельность в области административного и вспомогательного обслуживания
Білім беру	53,2	25,3	27,9	-	Образование
Денсаулық сақтау және әлеуметтік қызметтер	83,0	38,0	45,0	-	Здравоохранение и социальные услуги

	Барлығы Всего	Оның ішінде В том числе			
		ШОК кәсіпорындары предприятия МСП	дара кәсіпкерлер индивидуальные предприниматели	шаруа немесе фермер қожалықтары крестьянские или фермерские хозяйства	
Өнер, ойын-сауық және демалыс	81,7	21,3	60,4		Искусство, развлечения - и отдых
Өзге де қызметтер түрлерін ұсыну	87,2	12,3	74,9		Предоставление прочих видов услуг

1.22 Экономикалық қызмет түрлері бойынша жұмыс істеп тұрған шаруашылық жүргізуші субъектілердің жалпы санындағы жұмыс істеп тұрған ШОК субъектілерінің үлесі

Доля действующих субъектов МСП в общем количестве действующих хозяйствующих субъектов по видам экономической деятельности

пайызбен

в процентах

	Барлығы Всего	Оның ішінде В том числе			
		ШОК кәсіпорындары предприятия МСП	дара кәсіпкерлер индивидуальные предприниматели	шаруа немесе фермер қожалықтары крестьянские или фермерские хозяйства	
Барлығы	96,2	17,8	62,7	15,7	Всего
Ауыл, орман және балық шаруашылығы	99,7	5,0	10,6	84,1	Сельское, лесное и рыбное хозяйство
Өнеркәсіп	97,9	43,2	54,7	-	Промышленность
кен өндіру өнеркәсібі және карьерлерді қазу	95,9	92,0	3,9	-	горнодобывающая промышленность и разработка карьеров
өңдеу өнеркәсібі электрмен жабдықтау, газ, бу беру және ауа баптау	99,2	38,4	60,8	-	обрабатывающая промышленность, электроснабжение, подача газа, пара и воздушное кондиционирование
сумен жабдықтау; кәріз жүйесі, қалдықтардың жиналуын және таратылуын бақылау	86,7	66,8	19,9	-	водоснабжение; канализационная система, контроль над сбором и распределением отходов
Құрылыс	99,5	62,0	37,5	-	Строительство
Көтерме және бөлшек сауда; автомобильдерді және мотоциклдерді жөндеу	99,9	15,8	84,1	-	Оптовая и розничная торговля; ремонт автомобилей и мотоциклов
Көлік және қоймалау	99,4	13,2	86,2	-	Транспорт и складирование

Жалғасы

Продолжение

	Барлығы Всего	Оның ішінде В том числе			
		ШОК кәсіпорындары предприятия МСП	дара кәсіпкерлер индивидуальные предприятия	шаруа немесе фермер қожалықтары крестьянские или фермерские хозяйства	
Ақпарат және байланыс	99,2	42,9	56,3	-	Информация и связь
Тұру және тамақтану бойынша қызметтер	99,8	14,0	85,8	-	Услуги по проживанию и питанию
Жылжымайтын мүлікпен жасалатын операциялар	95,3	10,2	85,1	-	Операции с недвижимым имуществом
Кәсіби, ғылыми және техникалық қызмет	97,2	51,0	46,2	-	Профессиональная, научная и техническая деятельность в области административного и вспомогательного обслуживания
Әкімшілік және қосалқы қызмет көрсету саласындағы қызмет	98,8	35,0	63,8	-	Административное и вспомогательное обслуживание
Білім беру	48,9	22,8	26,1	-	Образование
Денсаулық сақтау және әлеуметтік қызметтер	82,8	35,7	47,1	-	Здравоохранение и социальные услуги
Өнер, ойын-сауық және демалыс	79,4	18,2	61,2	-	Искусство, развлечения и отдых
Өзге де қызметтер түрлерін ұсыну	87,7	11,0	76,7	-	Предоставление прочих видов услуг

Тіркелген ШОК субъектілерінің құрылымы Структура зарегистрированных субъектов МСП

пайызбен

в процентах



■ ШОК кәсіпорындары
предприятия МСП

■ дара кәсіпкерлер
индивидуальные предприниматели

■ шаруа немесе фермер қожалықтары
крестьянские или фермерские хозяйства

Жұмыс істеп тұрған ШОК субъектілерінің құрылымы

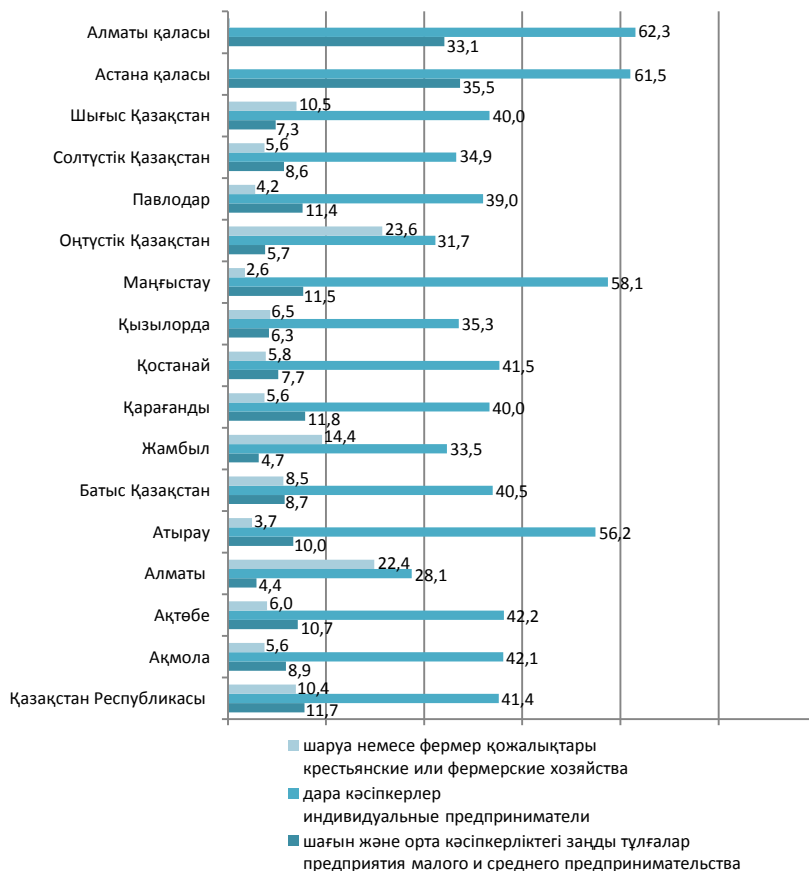
Структура действующих субъектов МСП



**2017 жылы Қазақстан өңірлері бойынша жұмыс істеп тұрған субъектілерінің саны
1000 тұрғынға шаққанда**
**Количество действующих субъектов на 1000 жителей
по регионам Казахстана в 2017 году**

бірлік

единиц



1.23 ШОК жұмыспен қамтылғандар саны Численность занятых МСП

адам

человек

	Жұмыспен қамтылғандар саны, барлығы Численность занятых, всего	ШОК жұмыспен қамтылған субъектілер саны Численность занятых субъектов МСП			
		барлығы всего	оның ішінде в том числе		
			ШОК кәсіпорында-рында на предприятиях МСП	дара кәсіпкерлерде в индивидуальном предпринимательстве	шаруа немесе фермер қожалықтарында в крестьянских или фермерских хозяйствах
Қазақстан Республикасы	8 585 153	3 190 133	1 663 219	1 240 876	286 038
Ақмола	408 285	129 505	68 462	53 946	7 097
Ақтөбе	408 867	137 499	69 154	57 237	11 108
Алматы	988 441	239 931	88 007	87 246	64 678
Атырау	300 112	126 650	66 410	56 601	3 639
Батыс Қазақстан	320 221	113 115	53 454	49 591	10 070
Жамбыл	505 280	120 131	37 581	50 634	31 916
Қарағанды	652 352	232 239	120 765	98 357	13 117
Қостанай	492 082	154 362	77 752	65 778	10 832
Қызылорда	330 562	85 610	38 552	38 276	8 782
Маңғыстау	277 800	116 175	58 013	55 568	2 594
Оңтүстік Қазақстан	1 134 882	332 339	128 842	120 643	82 854
Павлодар	396 390	131 300	65 912	57 880	7 508
Солтүстік Қазақстан	295 157	102 393	56 837	39 397	6 159
Шығыс Қазақстан	687 582	227 440	98 440	104 027	24 973
Астана қаласы	497 534	328 227	215 567	112 543	117
Алматы қаласы	889 606	613 217	419 471	193 152	594

1.24 Экономикалық қызмет түрлері бойынша ШОК жұмыспен қамтылғандар саны Численность занятых МСП по видам экономической деятельности

адам

человек

	Жұмыспен қамтылғандар саны, барлығы Численность занятых, всего	ШОК жұмыспен қамтылған субъектілер саны Численность занятых субъектов МСП			
		барлығы всего	оның ішінде в том числе		
			ШОК кәсіпорында-рында на пред-приятиях МСП	дара кәсіпкерлерде в индивидуальном предпринимательстве	шаруа немесе фермер қожалықтарында в крестьянских или фермерских хозяйствах
Барлығы	8 585 153	3 190 133	1 663 219	1 240 876	286 038
Ауыл, орман және балық шаруашылығы	1 318 971	419 315	104 728	28 549	286 038
Өнеркәсіп	1 090 437	321 309	267 121	54 188	-
кен өндіру өнеркәсібі және карьерлерді қазу	283 678	29 767	29 546	221	-
					Сельское, лесное и рыбное хозяйство
					- Промышленность
					горнодобывающая промышленность и разработка карьеров

	Жұмыспен қамтылғандар саны, барлығы Численность занятых, всего	ШОК жұмыспен қамтылған субъектілер саны Численность занятых субъектов МСП				
		барлығы всего	оның ішінде в том числе			
			ШОК кәсіпорында-рында на пред-приятиях МСП	дара кәсіпкерлерде в индивидуальном предпринимательстве	шаруа немесе фермер қожалықта-рында в крестьян-ских или фермер-ских хозяй-ствах	
өңдеу өнеркәсібі	581 589	252 837	200 952	51 885	-	обрабатывающая промышленность
электрмен жабдықтау, газ, бу беру және ауа баптау	150 993	13 854	13 253	601	-	электроснабжение, подача газа, пара и воздушное кондиционирование
сумен жабдықтау; кәріз жүйесі, қалдықтардың жиналуын және таратылуын бақылау	74 177	24 851	23 370	1 481	-	водоснабжение; канализационная система, контроль над сбором и распределением отходов
Құрылыс	614 006	283 692	251 316	32 376	-	Строительство
Көтерме және бөлшек сауда; автомобильдерді және мотоциклдерді жөндеу	1 334 881	927 808	353 216	574 592	-	Оптовая и розничная торговля; ремонт автомобилей и мотоциклов
Көлік және қоймалау	607 983	179 858	92 002	87 856	-	Транспорт и складирование
Ақпарат және байланыс	156 098	51 841	38 547	13 294	-	Информация и связь
Тұру және тамақтану бойынша қызметтер	191 951	113 226	47 591	65 635	-	Услуги по проживанию и питанию
Жылжымайтын мүлікпен жасалатын операциялар	162 457	177 712	74 888	102 824	-	Операции с недвижимым имуществом
Кәсіби, ғылыми және техникалық қызмет	239 143	135 596	111 387	24 209	-	Профессиональная, научная и техническая деятельность
Әкімшілік және қосалқы қызмет көрсету саласындағы қызмет	279 728	145 177	111 391	33 786	-	Деятельность в области административного и вспомогательного обслуживания
Білім беру	1 056 140	76 951	62 717	14 234	-	Образование
Денсаулық сақтау және әлеуметтік қызметтер	482 385	57 666	47 730	9 936	-	Здравоохранение и социальные услуги
Өнер, ойын-сауық және демалыс	133 780	49 761	38 879	10 882	-	Искусство, развлечения и отдых
Өзге де қызметтер	917 193	250 221	61 706	188 515	-	Предоставление прочих видов услуг
турлерін ұсыну						

1.25 Жұмыспен қамтылғандардың жалпы санындағы ШОК саласында жұмыспен қамтылғандардың үлесі

Доля занятых в сфере МСП в общей численности занятых

пайызбен

в процентах

	Барлық ШОК субъектілері Все субъекты МСП	Оның ішінде В том числе		
		ШОК кәсіпорындары предприятия МСП	дара кәсіпкерлер индивидуальные предприниматели	шаруа немесе фермер қожалықтары крестьянские или фермерские хозяйства
Қазақстан Республикасы	37,2	19,4	14,5	3,3
Ақмола	31,7	16,8	13,2	1,7
Ақтөбе	33,6	16,9	14,0	2,7
Алматы	24,3	8,9	8,8	6,6
Атырау	42,2	22,1	18,9	1,2
Батыс Қазақстан	35,3	16,7	15,5	3,1
Жамбыл	23,8	7,5	10,0	6,3
Қарағанды	35,6	18,5	15,1	2,0
Қостанай	31,4	15,8	13,4	2,2
Қызылорда	25,9	11,7	11,6	2,6
Маңғыстау	41,8	20,9	20,0	0,9
Оңтүстік Қазақстан	29,3	11,4	10,6	7,3
Павлодар	33,1	16,6	14,6	1,9
Солтүстік Қазақстан	34,7	19,3	13,3	2,1
Шығыс Қазақстан	33,1	14,3	15,1	3,7
Астана қаласы	66,0	43,4	22,6	0,0
Алматы қаласы	68,9	47,1	21,7	0,1

1.26 Экономикалық қызмет түрлері бойынша жұмыспен қамтылғандардың жалпы санындағы ШОК саласында жұмыспен қамтылғандардың үлесі

Доля занятых в сфере МСП в общей численности занятых по видам

экономической деятельности

пайызбен

в процентах

	Барлық ШОК субъектілері Все субъекты МСП	Оның ішінде В том числе		
		ШОК кәсіпорындары предприятия МСП	дара кәсіпкерлер индивидуальные предприниматели	шаруа немесе фермер қожалықтары крестьянские или фермерские хозяйства
Барлығы	37,2	19,4	14,5	3,3
Ауыл, орман және балық шаруашылығы	31,8	7,9	2,2	21,7
Өнеркәсіп	29,5	24,5	5,0	-
кен өндіру өнеркәсібі және карьерлерді қазу	10,5	10,4	0,1	-
өңдеу өнеркәсібі	43,5	34,6	8,9	-
электрмен жабдықтау, газ, бу беру және ауа баптау	9,2	8,8	0,4	-
				Всего
				Сельское, лесное и рыбное хозяйство
				Промышленность
				горнодобывающая промышленность и разработка карьеров
				обрабатывающая промышленность
				электроснабжение, подача газа, пара и воздушное
				кондиционирование

	Барлық ШОК субъектілері Все субъекты МСП	Оның ішінде В том числе			
		ШОК кәсіпорындары предприятия МСП	дара кәсіпкерлер индивидуальные предприниматели	шаруа немесе фермер қожалықтары крестьянские или фермерские хозяйства	
сумен жабдықтау; кәріз жүйесі, қалдықтардың жиналуын және таратылуын бақылау	33,5	31,5	2,0	-	водоснабжение; канализационная система, контроль над сбором и распределением отходов
Құрылыс	46,2	40,9	5,3	-	Строительство
Көтерме және бөлшек сауда; автомобильдерді және мотоциклдерді жөндеу	69,5	26,5	43,0	-	Оптовая и розничная торговля; ремонт автомобилей и мотоциклов
Көлік және қоймалау	29,6	15,1	14,5	-	Транспорт и складирование
Ақпарат және байланыс	33,2	24,7	8,5	-	Информация и связь
Тұру және тамақтану бойынша қызметтер	59,0	24,8	34,2	-	Услуги по проживанию и питанию
Жылжымайтын мүлікпен жасалатын операциялар	109,4	46,1	63,3	-	Операции с недвижимым имуществом
Кәсіби, ғылыми және техникалық қызмет	56,7	46,6	10,1	-	Профессиональная, научная и техническая деятельность
Әкімшілік және қосалқы қызмет көрсету	51,9	39,8	12,1	-	Деятельность в области административного и вспомогательного
саласындағы қызмет	7,3	5,9	1,4	-	обслуживания
Білім беру	12,0	9,9	2,1	-	Образование
Денсаулық сақтау және әлеуметтік қызметтер	37,2	29,1	8,1	-	Здравоохранение и социальные услуги
Өнер, ойын-сауық және демалыс	27,3	6,7	20,6	-	Искусство, развлечения и отдых
Өзге де қызметтер				-	Предоставление прочих видов услуг
турлерін ұсыну					

1.27 ШОК саласында жұмыспен қамтылғандардың экономикалық тұрғыда белсенді халыққа шаққандағы үлесі

Доля занятых в сфере МСП в экономически активном населении

	Экономикалық тұрғыда белсенді халықтың барлығы, адам Экономически активное население, человек	Үлесі, пайызбен Доля, в процентах			
		барлық ШОК субъектілері все субъекты МСП	оның ішінде в том числе		
			ШОК кәсіпорындары предприятия МСП	дара кәсіпкерлер индивидуальные предприниматели	шаруа немесе фермер қожалықтары крестьянские или фермерские хозяйства
Қазақстан Республикасы	9 027 432	35,3	18,4	13,7	3,2
Ақмола	428 878	30,2	16,0	12,6	1,6
Ақтөбе	429 464	32,0	16,1	13,3	2,6
Алматы	1 037 531	23,1	8,5	8,4	6,2
Атырау	315 711	40,1	21,0	17,9	1,2
Батыс Қазақстан	336 605	33,6	15,9	14,7	3,0
Жамбыл	531 067	22,6	7,1	9,5	6,0
Қарағанды	685 000	33,9	17,6	14,4	1,9
Қостанай	517 098	29,9	15,1	12,7	2,1
Қызылорда	347 411	24,6	11,1	11,0	2,5
Маңғыстау	292 038	39,8	19,9	19,0	0,9
Оңтүстік Қазақстан	1 197 038	27,8	10,8	10,1	6,9
Павлодар	416 311	31,5	15,8	13,9	1,8
Солтүстік Қазақстан	310 312	33,0	18,3	12,7	2,0
Шығыс Қазақстан	722 286	31,5	13,6	14,4	3,5
Астана қаласы	521 492	62,9	41,3	21,6	-
Алматы қаласы	939 190	65,3	44,7	20,5	0,1

1.28 ШОК субъектілерінің өнім шығарылымы

Выпуск продукции субъектами МСП

млн. теңге

млн. тенге

	Барлық ШОК субъектілері Все субъекты МСП	Оның ішінде В том числе		
		ШОК кәсіпорындары предприятия МСП	дара кәсіпкерлер индивидуальные предприниматели	шаруа немесе фермер қожалықтары крестьянские или фермерские хозяйства
Қазақстан Республикасы	23 241 125	20 533 922	1 554 704	1 152 499
Ақмола	653 408	549 312	57 856	46 240
Ақтөбе	757 393	645 569	62 703	49 121
Алматы	1 142 516	822 154	97 880	222 482
Атырау	1 647 391	1 538 461	93 547	15 383
Батыс Қазақстан	1 448 044	1 294 832	101 299	51 913
Жамбыл	431 073	275 935	47 152	107 986
Қарағанды	1 031 609	838 469	99 781	93 359
Қостанай	764 732	609 973	72 786	81 973
Қызылорда	325 868	266 144	39 479	20 245
Маңғыстау	784 844	704 377	74 982	5 485
Оңтүстік Қазақстан	1 160 075	855 031	141 641	163 403
Павлодар	745 522	601 751	74 031	69 740
Солтүстік Қазақстан	490 388	359 530	57 042	73 816

	Барлық ШОК субъектілері Все субъекты МСП	Оның ішінде В том числе		
		ШОК кәсіпорындары предприятия МСП	дара кәсіпкерлер индивидуальные предприниматели	шаруа немесе фермер қожалықтары крестьянские или фермерские хозяйства
Шығыс Қазақстан	900 219	661 821	87 076	151 322
Астана қаласы	4 888 936	4 710 028	178 879	29
Алматы қаласы	6 069 107	5 800 535	268 570	2

1.29 Экономикалық қызмет түрлері бойынша ШОК субъектілерінің өнім шығарылымы

Выпуск продукции субъектами МСП по видам экономической деятельности

млн. теңге

млн. тенге

	Барлық ШОК субъектілері Все субъекты МСП	Оның ішінде В том числе			
		ШОК кәсіпорындары предприятия МСП	дара кәсіпкерлер индивидуальные предприниматели	шаруа немесе фермер қожалықтары крестьянские или фермерские хозяйства	
Барлығы	23 241 125	20 533 923	1 554 703	1 152 499	Всего
Ауыл, орман және балық шаруашылығы	1 822 652	667 568	2 585		Сельское, лесное и рыбное хозяйство
Өнеркәсіп	4 713 248	4 515 116	198 132		- Промышленность
кен өндіру өнеркәсібі және карьерлерді қазу	1 570 434	1 569 625	809		- горнодобывающая промышленность и разработка карьеров
өңдеу өнеркәсібі	2 706 976	2 511 459	195 517		- обрабатывающая промышленность
электрмен жабдықтау, газ, бу беру және ауа баптау	305 076	304 526	550		- электроснабжение, подача газа, пара и воздушное
сумен жабдықтау; кәріз жүйесі, қалдықтардың жиналуын және таратылуын бақылау	130 762	129 506	1 256		- кондиционирование водоснабжение; канализационная система, контроль над сбором и распределением
Құрылыс	3 963 633	3 925 631	38 002		- отходов
Көтерме және бөлшек сауда; автомобильдерді және мотоциклдерді жөндеу	5 499 850	4 865 995	633 855		- Строительство
Көлік және қоймалау	1 382 556	1 271 604	110 952		Оптовая и розничная торговля; ремонт автомобилей и мотоциклов
Ақпарат және байланыс	562 298	552 196	10 102		Транспорт и складирование
Тұру және тамақтану бойынша қызметтер	361 382	282 861	78 521		- Информация и связь
Жылжымайтын мүлікпен жасалатын операциялар	840 952	602 941	238 011		Услуги по проживанию и питанию
Кәсіби, ғылыми және техникалық қызмет	1 863 875	1 839 154	24 721		Операции с недвижимым имуществом
					- Профессиональная, научная и техническая деятельность

Жалғасы

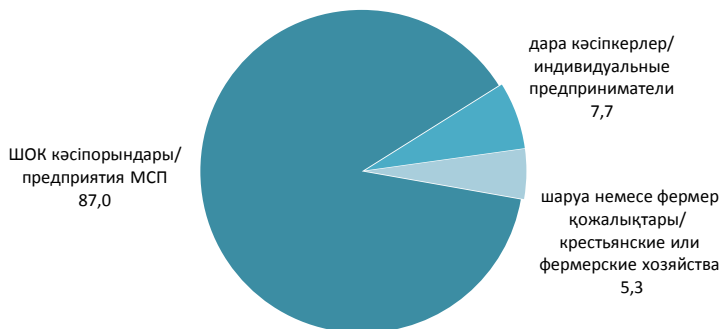
Продолжение

	Барлық ШОК субъектілері Все субъекты МСП	Оның ішінде В том числе			
		ШОК кәсіпорындары предприятия МСП	дара кәсіпкерлер индивидуальные предприниматели	шаруа немесе фермер қожалықтары крестьянские или фермерские хозяйства	
Әкімшілік және қосалқы қызмет көрсету саласындағы қызмет	713 699	659 598	54 101		Деятельность в области административного и вспомогательного - обслуживания
Білім беру	165 506	159 148	6 358		- Образование
Денсаулық сақтау және әлеуметтік қызметтер	170 266	164 872	5 394		Здравоохранение и - социальные услуги
Өнер, ойын-сауық және демалыс	179 717	172 459	7 258		Искусство, развлечения - и отдых
Өзге де қызметтер түрлерін ұсыну	1 001 491	854 780	146 711		Предоставление прочих - видов услуг

ШОК субъектілерінің өнім шығарылымының құрылымы Структура выпуска продукции субъектами МСП

пайызбен

в процентах



2. Шағын және орта кәсіпкерліктің (ШОК) даму серпіні

Динамика развития малого и среднего предпринимательства (МСП)

Негізгі көрсеткіштер Основные показатели

	2005	2006	2007	2008	2009	2010	2011	
Жалпы ішкі өнімдегі шағын және орта кәсіпкерлік субъектілерінің қызметінің салымын бағалау ¹⁾ , пайызбен	10,5	9,8	10,7	16,7	17,7	20,6	17,3	Оценка вклада малого и среднего предпринимательства в валовой внутренний продукт ¹⁾ , в процентах
Тіркелген шағын және орта кәсіпкерлік субъектілері, бірлік оның ішінде:	742 785	840 000	938 155	1 026 255	934 691	1 196 725	1 383 727	Зарегистрированные субъекты малого и среднего предпринимательства, единиц в том числе:
тіркелген шағын кәсіпкерліктің кәсіпорындары	157 568	172 277	189 671	203 142	213 454	204 989	216 486	зарегистрированные предприятия малого предпринимательства
тіркелген орта кәсіпкерліктің кәсіпорындары	3 738	3 769	4 053	3 770	11 024	11 871	12 659	зарегистрированные предприятия среднего предпринимательства
тіркелген дара кәсіпкерлер	394 672	469 648	549 931	625 488	516 778	793 514	954 506	зарегистрированные индивидуальные предприниматели
тіркелген шаруа немесе фермер қожалықтары	186 807	194 306	194 500	193 855	193 435	186 351	200 076	зарегистрированные крестьянские или фермерские хозяйства
Республика бойынша тіркелген шаруашылық жүргізуші субъектілердің жалпы санындағы тіркелген шағын және орта кәсіпкерлік субъектілерінің үлес салмағы, пайызбен	91,9	92,1	92,6	93,0	92,7	94,5	95,0	Удельный вес зарегистрированных субъектов малого и среднего предпринимательства в общем количестве зарегистрированных хозяйствующих субъектов по республике, в процентах
Белсенді шағын және орта кәсіпкерліктің субъектілері ²⁾ , бірлік оның ішінде:	507 365	572 738	643 376	707 821	663 374	661 598	846 111	Активные субъекты малого и среднего предпринимательства ²⁾ , единиц в том числе:
белсенді шағын кәсіпкерліктің кәсіпорындар	50 612	47 756	55 865	58 480	60 601	66 492	64 457	активные предприятия малого предпринимательства
белсенді орта кәсіпкерліктің кәсіпорындар	2 541	2 678	2 476	4 019	4 160	8 712	9 028	активные предприятия среднего предпринимательства
белсенді дара кәсіпкерлер	297 234	358 583	415 709	475 841	428 420	416 085	589 640	активные индивидуальные предприниматели

Жалғасы

Продолжение

	2005	2006	2007	2008	2009	2010	2011	
белсенді шаруа немесе фермер қожалықтары	156 978	163 721	169 326	169 481	170 193	170 309	182 986	активные крестьянские или фермерские хозяйства
Республика бойынша белсенді шаруашылық жүргізуші субъектілердің жалпы санындағы белсенді шағын және орта кәсіпкерліктің субъектілерінің үлес салмағы ³⁾ , пайызбен	92,1	92,8	93,5	93,9	93,4	94,2	95,4	Удельный вес активных субъектов малого и среднего предпринимательства в общем количестве активных хозяйствующих субъектов по республике ³⁾ , в процентах
Шағын және орта кәсіпкерлікте жұмыспен қамтылғандар саны, адам	1 875 524	1 951 887	2 121 198	2 152 960	2 296 600	2 630 580	2 427 135	Численность занятых в малом и среднем предпринимательстве, человек
оның ішінде:								в том числе:
шағын кәсіпкерлік кәсіпорындарында жұмыспен қамтылғандар саны	533 777	557 884	585 866	464 622	551 308	746 240	539 285	численность занятых на предприятиях малого предпринимательства
орта кәсіпкерлік кәсіпорындарында жұмыспен қамтылғандар саны	265 472	267 074	259 122	397 607	405 094	748 240	689 385	численность занятых на предприятиях среднего предпринимательства
дара кәсіпкерлерде жұмыспен қамтылғандар саны	571 620	622 667	733 456	828 963	874 356	710 559	771 939	численность занятых индивидуальных предпринимателей
шаруа немесе фермер қожалықтарында жұмыспен қамтылғандар саны	504 655	504 262	542 754	461 768	465 842	425 541	426 527	численность занятых в крестьянских или фермерских хозяйствах
Шағын және орта кәсіпкерлік субъектілерінің өнім шығарылымы, млн. теңге	1 544 056	1 929 565	2 525 437	4 872 965	5 366 936	7 275 779	7 603 804	Выпуск продукции субъектами малого и среднего предпринимательства, млн. тенге
оның ішінде:								в том числе:
шағын кәсіпкерлік кәсіпорындарының	844 632	1 033 438	1 327 126	1 152 071	1 270 715	1 673 528	1 445 158	предприятиями малого предпринимательства
орта кәсіпкерлік кәсіпорындарының	309 473	408 014	459 160	2 967 498	3 323 021	4 761 501	4 897 119	предприятиями среднего предпринимательства
дара кәсіпкерлердің	222 993	302 715	473 648	437 313	371 192	495 074	675 104	индивидуальными предпринимателями
шаруа немесе фермер қожалықтарының	166 956	185 395	265 500	316 083	402 009	345 676	586 424	крестьянскими или фермерскими хозяйствами

	2012	2013	2014	2015	2016	2017	
Жалпы ішкі өнімдегі шағын және орта кәсіпкерлік субъектілерінің қызметінің салымын бағалау ¹⁾ , пайызбен	17,1	16,7	25,9	24,9	26,8	26,8	Оценка вклада малого и среднего предпринимательства в валовой внутренний продукт ¹⁾ , в процентах
Тіркелген шағын және орта кәсіпкерлік субъектілері, бірлік	1 399 787	1 535 983	1 655 386	1 481 454	1 498 243	1 540 592	Зарегистрированные субъекты малого и среднего предпринимательства, единиц
оның ішінде:							в том числе:
тіркелген шағын кәсіпкерліктің кәсіпорындары	229 865	247 745	278 788	297 554	320 454	349 025	зарегистрированные предприятия малого предпринимательства
тіркелген орта кәсіпкерліктің кәсіпорындары	12 153	12 610	6 057	3 089	3 016	2 959	зарегистрированные предприятия среднего предпринимательства
тіркелген дара кәсіпкерлер	968 288	1 086 460	1 178 503	991 963	989 019	993 621	зарегистрированные индивидуальные предприниматели
тіркелген шаруа немесе фермер қожалықтары	189 481	189 168	192 038	188 848	185 754	194 987	зарегистрированные крестьянские или фермерские хозяйства
Республика бойынша тіркелген шаруашылық жүргізуші субъектілердің жалпы санындағы тіркелген шағын және орта кәсіпкерлік субъектілерінің үлес салмағы, пайызбен	94,9	95,1	95,9	96,1	96,1	96,2	Удельный вес зарегистрированных субъектов малого и среднего предпринимательства в общем количестве зарегистрированных хозяйствующих субъектов по республике, в процентах
Белсенді шағын және орта кәсіпкерліктің субъектілері ²⁾ , бірлік	809 750	888 233	926 844	1 242 579	1 106 353	1 145 994	Активные субъекты малого и среднего предпринимательства ²⁾ , единиц
оның ішінде:							в том числе:
белсенді шағын кәсіпкерліктің кәсіпорындар	62 888	61 076	74 829	175 679	189 637	208 742	активные предприятия малого предпринимательства
белсенді орта кәсіпкерліктің кәсіпорындар	8 388	8 312	4 559	2 897	2 711	2 618	активные предприятия среднего предпринимательства
белсенді дара кәсіпкерлер	573 618	660 262	694 759	882 849	736 121	747 107	активные индивидуальные предприниматели
белсенді шаруа немесе фермер қожалықтары	164 856	158 583	152 697	181 154	177 884	187 527	активные крестьянские или фермерские хозяйства

Жалғасы

Продолжение

	2012	2013	2014	2015	2016	2017	
Республика бойынша белсенді шаруашылық жүргізуші субъектілердің жалпы санындағы белсенді шағын және орта кәсіпкерліктің субъектілерінің үлес салмағы ³⁾ , пайызбен	95,1	95,4	95,9	96,6	96,4	96,2	Удельный вес активных субъектов малого и среднего предпринимательства в общем количестве активных хозяйствующих субъектов по республике ³⁾ , в процентах
Шағын және орта кәсіпкерлікте жұмыспен қамтылғандар саны, адам	2 383 338	2 576 899	2 810 962	3 183 844	3 166 792	3 190 133	Численность занятых в малом и среднем предпринимательстве, человек
оның ішінде:							в том числе:
шағын кәсіпкерлік кәсіпорындарында жұмыспен қамтылғандар саны	500 591	527 519	849 015	1 185 186	1 249 270	1 301 826	численность занятых на предприятиях малого предпринимательства
орта кәсіпкерлік кәсіпорындарында жұмыспен қамтылғандар саны	675 486	711 788	516 520	351 779	352 954	361 393	численность занятых на предприятиях среднего предпринимательства
дара кәсіпкерлерде жұмыспен қамтылғандар саны	831 425	990 677	1 136 050	1 360 338	1 288 167	1 240 876	численность занятых индивидуальных предпринимателей
шаруа немесе фермер қожалықтарында жұмыспен қамтылғандар саны	375 836	346 915	309 377	286 541	276 401	286 038	численность занятых в крестьянских или фермерских хозяйствах
Шағын және орта кәсіпкерлік субъектілерінің өнім шығарылымы, млн. теңге	8 255 123	9 165 412	15 568 081	15 699 405	19 609 010	23 241 125	Выпуск продукции субъектами малого и среднего предпринимательства, млн. тенге
оның ішінде:							в том числе:
шағын кәсіпкерлік кәсіпорындарының	1 546 428	1 871 067	8 007 342	10 200 061	13 568 530	16 488 047	предприятиями малого предпринимательства
орта кәсіпкерлік кәсіпорындарының	5 405 045	5 610 130	5 801 985	3 076 564	3 484 992	4 045 875	предприятиями среднего предпринимательства
дара кәсіпкерлердің шаруа немесе фермер қожалықтарының	754 366	949 816	972 670	1 518 237	1 511 733	1 554 704	индивидуальными предпринимателями
	549 284	734 399	786 084	904 543	1 043 755	1 152 499	крестьянскими или фермерскими хозяйствами

¹⁾ Көрсеткіш жаңа әдіснама бойынша есептелген.

Показатель рассчитан по новой методике.

²⁾ Жұмыс істеп тұрған ШОК субъектілерінің саны.

Количество действующих субъектов МСП.

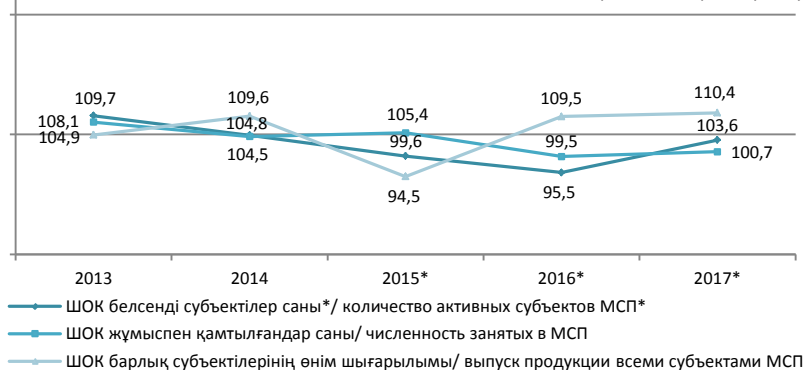
³⁾ Удельный вес действующих субъектов малого и среднего предпринимательства в общем количестве действующих хозяйствующих субъектов по республике.

Республика бойынша жұмыс істеп тұрған шаруашылық жүргізуші субъектілердің жалпы санындағы жұмыс істеп тұрған шағын және орта кәсіпкерліктің субъектілерінің үлес салмағы.

ШОК субъектілер қызметінің негізгі көрсеткіштердің даму серпіні Динамика изменения основных показателей деятельности субъектов МСП

өткен жылға пайызбен

в процентах к предыдущему году



*Жұмыс істеп тұрған ШОК субъектілерінің саны.

Количество действующих субъектов МСП.

2.2 Белсенді ШОК субъектілерінің саны Количество активных субъектов МСП

Бірлік

единиц

	2013	2014	2015*	2016*	2017*
Барлығы					
Всего					
Қазақстан Республикасы	888 233	926 844	1 242 579	1 106 353	1 145 994
Ақмола	35 097	36 271	46 256	40 531	41 719
Ақтөбе	39 328	41 237	50 212	47 868	50 209
Алматы	95 863	96 424	117 332	107 980	109 877
Атырау	33 495	35 560	46 687	40 735	42 897
Батыс Қазақстан	30 337	31 437	39 588	36 157	37 111
Жамбыл	43 658	45 713	63 511	53 852	58 692
Қарағанды	63 791	67 557	85 906	79 424	79 276
Қостанай	45 097	46 067	60 252	47 729	48 237
Қызылорда	27 269	30 377	41 474	35 614	37 450
Маңғыстау	32 835	35 620	46 488	44 138	47 015
Оңтүстік Қазақстан	125 682	126 819	183 367	168 889	177 411
Павлодар	33 783	35 348	44 264	40 628	41 311
Солтүстік Қазақстан	25 775	25 888	34 306	27 652	27 587
Шығыс Қазақстан	77 951	79 915	98 617	87 041	79 966
Астана қаласы	58 810	64 504	99 186	92 921	97 251
Алматы қаласы	119 462	128 107	185 133	155 194	169 985
Шағын кәсіпкерлік кәсіпорындары					
Предприятия малого предпринимательства					
Қазақстан Республикасы	61 076	74 829	175 679	189 637	208 742
Ақмола	2 231	2 732	4 828	5 726	6 437
Ақтөбе	3 527	3 995	7 070	8 279	9 032
Алматы	2 544	3 123	6 423	6 862	8 627
Атырау	2 171	2 728	5 959	5 335	6 016
Батыс Қазақстан	1 836	2 035	4 277	4 762	5 505

Жалғасы

Продолжение

	2013	2014	2015*	2016*	2017*
Жамбыл	1 456	1 697	3 891	4 268	5 231
Қарағанды	4 665	6 019	13 889	14 872	16 100
Қостанай	3 020	3 378	5 887	5 928	6 614
Қызылорда	2 106	2 216	4 437	4 563	4 827
Маңғыстау	2 341	2 638	5 925	6 454	7 414
Оңтүстік Қазақстан	4 773	6 071	12 635	13 922	16 523
Павлодар	2 837	3 398	6 743	7 566	8 480
Солтүстік Қазақстан	1 814	2 250	3 772	4 218	4 704
Шығыс Қазақстан	5 330	5 857	8 070	8 542	9 895
Астана қаласы	6 008	7 553	26 758	30 900	35 329
Алматы қаласы	14 417	19 139	55 115	57 440	58 008

Орта кәсіпкерлік кәсіпорындары**Предприятия среднего предпринимательства**

Қазақстан Республикасы	8 312	4 559	2 897	2 711	2 618
Ақмола	374	229	125	117	114
Ақтөбе	457	238	94	101	101
Алматы	433	287	138	139	152
Атырау	288	161	85	99	103
Батыс Қазақстан	187	138	83	91	92
Жамбыл	189	114	61	53	51
Қарағанды	784	355	196	192	188
Қостанай	445	285	155	147	147
Қызылорда	198	141	73	66	60
Маңғыстау	282	149	92	95	84
Оңтүстік Қазақстан	522	274	151	159	163
Павлодар	349	186	102	94	103
Солтүстік Қазақстан	316	234	140	135	125
Шығыс Қазақстан	526	306	167	158	163
Астана қаласы	815	393	292	295	261
Алматы қаласы	2 147	1 069	943	770	711

Дара кәсіпкерлер**Индивидуальные предприниматели**

Қазақстан Республикасы	660 262	694 759	882 849	736 121	747 107
Ақмола	29 074	29 757	37 770	31 171	31 034
Ақтөбе	31 047	32 806	38 828	34 906	35 935
Алматы	48 110	49 357	65 508	58 861	56 297
Атырау	29 504	31 085	38 715	33 238	34 529
Батыс Қазақстан	24 674	25 627	30 884	26 662	26 064
Жамбыл	26 653	28 493	43 771	33 953	37 346
Қарағанды	53 368	55 419	65 266	57 675	55 287
Қостанай	36 733	37 600	49 569	37 032	36 368
Қызылорда	23 531	26 399	34 173	27 521	27 500
Маңғыстау	29 379	32 055	39 253	36 234	37 840
Оңтүстік Қазақстан	65 042	70 179	102 174	86 876	92 092
Павлодар	27 653	28 553	34 064	29 814	29 517
Солтүстік Қазақстан	20 764	20 930	27 571	20 511	19 595
Шығыс Қазақстан	59 861	62 068	74 467	63 168	55 407
Астана қаласы	51 982	56 549	72 132	61 694	61 553
Алматы қаласы	102 887	107 882	128 704	96 805	110 743

Шаруа немесе фермер қожалықтары**Крестьянские или фермерские хозяйства**

Қазақстан Республикасы	158 583	152 697	181 154	177 884	187 527
Ақмола	3 418	3 553	3 533	3 517	4 134
Ақтөбе	4 297	4 198	4 220	4 582	5 141
Алматы	44 776	43 657	45 263	42 118	44 801
Атырау	1 532	1 586	1 928	2 063	2 249
Батыс Қазақстан	3 640	3 637	4 344	4 642	5 450
Жамбыл	15 360	15 409	15 788	15 578	16 064

Жалғасы	Продолжение				
	2013	2014	2015*	2016*	2017*
Қарағанды	4 974	5 764	6 555	6 685	7 701
Қостанай	4 899	4 804	4 641	4 622	5 108
Қызылорда	1 434	1 621	2 791	3 464	5 063
Маңғыстау	833	778	1 218	1 355	1 677
Оңтүстік Қазақстан	55 345	50 295	68 407	67 932	68 633
Павлодар	2 944	3 211	3 355	3 154	3 211
Солтүстік Қазақстан	2 881	2 474	2 823	2 788	3 163
Шығыс Қазақстан	12 234	11 684	15 913	15 173	14 501
Астана қаласы	5	9	4	32	108
Алматы қаласы	11	17	371	179	523

* Жұмыс істеп тұрған ШОК субъектілерінің саны.

Количество действующих субъектов МСП.

2.3 Экономикалық қызмет түрлері бойынша белсенді ШОК субъектілерінің саны

Количество активных субъектов МСП по видам экономической деятельности

бірлік	единиц				
	2013	2014	2015*	2016*	2017*
	Барлығы Всего				
Барлығы	888 233	926 844	1 242 579	1 106 353	1 145 994
Ауыл, орман және балық шаруашылығы	163 428	158 153	213 069	209 371	222 186
Өнеркәсіп	24 472	28 267	42 562	40 789	42 332
кен өндіру өнеркәсібі және карьерлерді қазу	579	812	1 948	2 257	2 470
өңдеу өнеркәсібі	22 850	26 059	38 069	35 749	36 733
электрмен жабдықтау, газ, бу беру және ауа баптау	170	393	794	900	1 022
сүмен жабдықтау; кәріз жүйесі, қалдықтардың жиналуын және таратылуын бақылау	873	1 003	1 751	1 883	2 107
Құрылыс	22 792	26 062	49 801	48 733	52 011
Көтерме және бөлшек сауда; автомобильдерді және мотоциклдерді жөндеу	381 479	389 457	493 850	404 025	408 198
Көлік және қоймалау	58 763	62 313	88 815	72 365	69 327
Ақпарат және байланыс	9 259	10 261	14 943	14 503	14 785
Тұру және тамақтану бойынша қызметтер	22 280	24 167	29 789	25 736	26 884
Жылжымайтын мүлікпен жасалатын операциялар	54 459	59 141	70 519	68 124	77 209
Кәсіби, ғылыми және техникалық қызмет	21 135	23 144	32 873	30 888	31 807
Әкімшілік және қосалқы қызмет көрсету саласындағы қызмет	23 468	25 184	33 558	30 569	30 622
					Всего
					Сельское, лесное и рыбное хозяйство
					Промышленность
					горнодобывающая промышленность и разработка карьеров
					обрабатывающая промышленность
					электроснабжение, подача газа, пара и воздушное кондиционирование
					водоснабжение; канализационная система, контроль над сбором и распределением отходов
					Строительство
					Оптовая и розничная торговля; ремонт автомобилей и мотоциклов
					Транспорт и складирование
					Информация и связь
					Услуги по проживанию и питанию
					Операции с недвижимым имуществом
					Профессиональная, научная и техническая деятельность
					Деятельность в области административного и вспомогательного обслуживания

Жалғасы

Продолжение

	2013	2014	2015*	2016*	2017*	
Білім беру	5 022	5 939	9 439	10 818	12 823	Образование
Денсаулық сақтау және әлеуметтік қызметтер	5 034	5 509	7 605	7 397	7 851	Здравоохранение и социальные услуги
Өнер, ойын-сауық және демалыс	5 119	5 764	7 852	7 744	8 501	Искусство, развлечения и отдых
Өзге де қызметтер түрлерін ұсыну	91 523	103 483	147 904	135 291	141 458	Предоставление прочих видов услуг
Шағын кәсіпкерлік кәсіпорындары						
Предприятия малого предпринимательства						
Барлығы	61 076	74 829	175 679	189 637	208 742	Всего
Ауыл, орман және балық шаруашылығы	3 393	4 003	6 339	8 259	10 828	Сельское, лесное и рыбное хозяйство
Өнеркәсіп	5 295	6 684	15 714	16 910	18 053	Промышленность
кен өндіру өнеркәсібі және карьерлерді қазу	391	610	1 778	2 083	2 280	горнодобывающая промышленность и разработка карьеров
өңдеу өнеркәсібі	4 547	5 426	12 329	12 998	13 735	обрабатывающая промышленность
электрмен жабдықтау, газ, бу беру және ауа баптау	22	219	591	670	748	электроснабжение, подача газа, пара и воздушное кондиционирование
сумен жабдықтау; кәріз жүйесі, қалдықтардың жиналуын және таратылуын бақылау	335	429	1 016	1 159	1 290	водоснабжение; канализационная система, контроль над сбором и распределением отходов
Құрылыс	9 607	11 434	31 023	30 948	32 075	Строительство
Көтерме және бөлшек сауда; автомобильдерді және мотоциклдерді жөндеу	19 652	24 656	54 236	56 891	64 441	Оптовая и розничная торговля; ремонт автомобилей и мотоциклов
Көлік және қоймалау	3 074	3 764	8 194	8 723	9 073	Транспорт и складирование
Ақпарат және байланыс	1 921	2 199	5 276	6 018	6 347	Информация и связь
Тұру және тамақтану бойынша қызметтер	973	1 150	2 907	3 188	3 707	Услуги по проживанию и питанию
Жылжымайтын мүлікпен жасалатын операциялар	3 357	4 394	7 152	7 732	8 198	Операции с недвижимым имуществом
Кәсібі, ғылыми және техникалық қызмет	5 636	7 006	14 852	15 828	16 541	Профессиональная, научная и техническая деятельность
Әкімшілік және қосалқы қызмет көрсету саласындағы қызмет	3 881	4 442	8 983	9 792	10 651	Деятельность в области административного и вспомогательного обслуживания
Білім беру	1 609	1 872	3 769	4 740	5 945	Образование
Денсаулық сақтау және әлеуметтік қызметтер	1 332	1 465	2 627	2 924	3 297	Здравоохранение и социальные услуги
Өнер, ойын-сауық және демалыс	271	373	1 320	1 618	1 911	Искусство, развлечения и отдых
Өзге де қызметтер түрлерін ұсыну	1 075	1 387	13 287	16 066	17 675	Предоставление прочих видов услуг
Орта кәсіпкерлік кәсіпорындары						
Предприятия среднего предпринимательства						
Барлығы	8 312	4 559	2 897	2 711	2 618	Всего
Ауыл, орман және балық шаруашылығы	607	482	285	285	271	Сельское, лесное и рыбное хозяйство
Өнеркәсіп	1 239	1 026	672	641	640	Промышленность
кен өндіру өнеркәсібі және карьерлерді қазу	137	140	113	102	90	горнодобывающая промышленность и разработка карьеров

	2013	2014	2015*	2016*	2017*	
өңдеу өнеркәсібі	967	783	493	466	479	обрабатывающая промышленность
электрмен жабдықтау, газ, бу беру және ауа баптау	62	56	34	37	39	электроснабжение, подача газа, пара и воздушное кондиционирование
сүмен жабдықтау; кәріз жүйесі, қалдықтардың жиналуын және таратылуын бақылау	73	47	32	36	32	водоснабжение; канализационная система, контроль над сбором и распределением отходов
Құрылыс	1 124	667	413	379	357	Строительство
Көтерме және бөлшек сауда; автомобильдерді және мотоциклдерді жөндеу	2 459	768	437	374	365	Оптовая и розничная торговля; ремонт автомобилей и мотоциклов
Көлік және қоймалау	515	327	194	187	170	Транспорт и складирование
Ақпарат және байланыс	171	124	61	51	49	Информация и связь
Тұру және тамақтану бойынша қызметтер	183	136	87	85	71	Услуги по проживанию и питанию
Жылжымайтын мүлікпен жасалатын операциялар	593	120	62	65	62	Операции с недвижимым имуществом
Кәсібі, ғылыми және техникалық қызмет	441	287	159	147	155	Профессиональная, научная и техническая деятельность
Әкімшілік және қосалқы қызмет көрсету саласындағы қызмет	441	326	232	224	211	Деятельность в области административного и вспомогательного обслуживания
Білім беру	-	99	44	43	46	Образование
Денсаулық сақтау және әлеуметтік қызметтер	-	124	68	83	92	Здравоохранение и социальные услуги
Өнер, ойын-сауық және демалыс	93	41	49	38	36	Искусство, развлечения и отдых
Өзге де қызметтер түрлерін ұсыну	356	32	134	109	93	Предоставление прочих видов услуг
Дара кәсіпкерлер						
Индивидуальные предприниматели						
Барлығы	660 262	694 759	882 849	736 121	747 107	Всего
Ауыл, орман және балық шаруашылығы	845	971	25 291	22 943	23 560	Сельское, лесное и рыбное хозяйство
Өнеркәсіп	17 938	20 557	26 176	23 238	23 639	Промышленность
кен өндіру өнеркәсібі және карьерлерді қазу	51	62	57	72	100	горнодобывающая промышленность и разработка карьеров
өңдеу өнеркәсібі	17 336	19 850	25 247	22 285	22 519	обрабатывающая промышленность
электрмен жабдықтау, газ, бу беру және ауа баптау	86	118	169	193	235	электроснабжение, подача газа, пара и воздушное кондиционирование
сүмен жабдықтау; кәріз жүйесі, қалдықтардың жиналуын және таратылуын бақылау	465	527	703	688	785	водоснабжение; канализационная система, контроль над сбором и распределением отходов
Құрылыс	12 061	13 961	18 365	17 406	19 579	Строительство
Көтерме және бөлшек сауда; автомобильдерді және мотоциклдерді жөндеу	359 368	364 033	439 177	346 760	343 392	Оптовая и розничная торговля; ремонт автомобилей и мотоциклов

Жалғасы

Продолжение

	2013	2014	2015*	2016*	2017*	
Көлік және қоймалау	55 174	58 222	80 427	63 455	60 084	Транспорт и складирование
Ақпарат және байланыс	7 167	7 938	9 606	8 434	8 389	Информация и связь
Тұру және тамақтану бойынша қызметтер	21 124	22 881	26 795	22 463	23 106	Услуги по проживанию и питанию
Жылжымайтын мүлікпен жасалатын операциялар	50 509	54 627	63 305	60 327	68 949	Операции с недвижимым имуществом
Кәсіби, ғылыми және техникалық қызмет	15 058	15 851	17 862	14 913	15 111	Профессиональная, научная и техническая деятельность
Әкімшілік және қосалқы қызмет көрсету саласындағы қызмет	19 146	20 416	24 343	20 553	19 760	Деятельность в области административного и вспомогательного обслуживания
Білім беру	3 320	3 968	5 626	6 035	6 832	Образование
Денсаулық сақтау және әлеуметтік қызметтер	3 558	3 920	4 910	4 390	4 462	Здравоохранение и социальные услуги
Өнер, ойын-сауық және демалыс	4 805	5 350	6 483	6 088	6 554	Искусство, развлечения и отдых
Өзге де қызметтер түрлерін ұсыну	90 189	102 064	134 483	119 116	123 690	Предоставление прочих видов услуг
Шаруа немесе фермер қожалықтары						
Крестьянские или фермерские хозяйства						
Барлығы	158 583	152 697	181 154	177 884	187 527	Всего

* Жұмыс істеп тұрған ШОК субъектілерінің саны.

Количество действующих субъектов МСП.

2.4 ШОК жұмыспен қамтылғандар саны

Численность занятых в МСП

адам

человек

	2013	2014	2015	2016	2017
Барлығы					
Всего					
Қазақстан Республикасы	2 576 899	2 810 962	3 183 844	3 166 792	3 190 133
Ақмола	115 672	123 009	133 991	132 431	129 505
Ақтөбе	113 146	128 456	140 875	134 834	137 499
Алматы	245 409	231 586	255 898	257 976	239 931
Атырау	86 539	101 818	127 386	123 507	126 650
Батыс Қазақстан	92 323	98 110	105 996	106 883	113 115
Жамбыл	115 917	119 409	126 767	117 418	120 131
Қарағанды	207 941	222 155	235 093	230 790	232 239
Қостанай	136 646	147 668	159 665	151 172	154 362
Қызылорда	68 685	78 169	86 610	81 611	85 610
Маңғыстау	83 016	96 655	111 665	112 022	116 175
Оңтүстік Қазақстан	266 405	288 942	329 043	326 337	332 339
Павлодар	116 100	123 527	132 033	131 253	131 300
Солтүстік Қазақстан	97 992	99 301	104 696	102 476	102 393
Шығыс Қазақстан	220 472	224 016	236 169	234 714	227 440
Астана қаласы	198 065	253 277	290 273	325 182	328 227
Алматы қаласы	412 571	474 864	607 684	598 186	613 217
Шағын кәсіпкерлік кәсіпорындары					
Предприятия малого предпринимательства					
Қазақстан Республикасы	527 519	849 015	1 185 186	1 249 270	1 301 826
Ақмола	21 871	34 520	48 991	49 073	50 075
Ақтөбе	21 265	41 580	53 428	52 736	53 138
Алматы	33 449	43 152	61 333	65 033	68 102

	2013	2014	2015	2016	2017
Атырау	14 044	28 842	52 801	46 984	47 482
Батыс Қазақстан	16 029	25 845	32 640	32 032	34 618
Жамбыл	16 183	21 255	28 635	27 591	30 126
Қарағанды	48 477	68 671	85 500	85 759	93 526
Қостанай	25 630	39 399	51 317	48 824	54 389
Қызылорда	14 474	20 477	27 662	27 169	28 960
Маңғыстау	16 437	29 856	42 830	40 236	42 777
Оңтүстік Қазақстан	40 233	69 893	87 647	96 295	103 545
Павлодар	27 262	39 189	49 398	51 207	50 654
Солтүстік Қазақстан	17 730	25 776	34 063	35 931	37 002
Шығыс Қазақстан	46 419	58 774	68 125	68 292	73 823
Астана қаласы	52 982	107 164	141 341	178 092	186 009
Алматы қаласы	115 034	194 622	319 475	344 016	347 600

Орта кәсіпкерлік кәсіпорындары**Предприятия среднего предпринимательства**

Қазақстан Республикасы	711 788	516 520	351 779	352 954	361 393
Ақмола	41 517	30 153	18 421	19 681	18 387
Ақтөбе	35 170	25 012	17 578	15 607	16 016
Алматы	40 792	28 268	20 534	20 210	19 905
Атырау	26 827	19 913	13 478	16 883	18 928
Батыс Қазақстан	25 497	17 639	12 203	13 258	18 836
Жамбыл	18 543	14 556	8 350	8 399	7 455
Қарағанды	58 014	41 034	26 453	25 129	27 239
Қостанай	42 951	33 164	20 673	22 567	23 363
Қызылорда	20 884	17 177	10 066	9 848	9 592
Маңғыстау	27 446	20 296	12 759	15 635	15 236
Оңтүстік Қазақстан	43 406	35 171	23 476	23 714	25 297
Павлодар	32 361	21 241	13 879	13 329	15 258
Солтүстік Қазақстан	37 821	27 997	20 280	20 481	19 835
Шығыс Қазақстан	52 710	36 994	25 627	25 487	24 617
Астана қаласы	63 287	45 893	29 115	29 890	29 558
Алматы қаласы	144 562	102 012	78 887	72 836	71 871

Дара кәсіпкерлер**Индивидуальные предприниматели**

Қазақстан Республикасы	990 677	1 136 050	1 360 338	1 288 167	1 240 876
Ақмола	44 744	50 785	59 903	57 320	53 946
Ақтөбе	46 896	53 049	61 103	58 401	57 237
Алматы	69 765	75 773	95 598	98 748	87 246
Атырау	42 857	50 616	58 637	57 110	56 601
Батыс Қазақстан	42 477	46 803	53 422	53 566	49 591
Жамбыл	34 462	40 094	56 489	49 635	50 634
Қарағанды	86 166	98 226	110 187	107 324	98 357
Қостанай	57 854	65 124	78 477	70 851	65 778
Қызылорда	29 674	36 338	44 398	39 925	38 276
Маңғыстау	37 929	45 468	54 850	54 875	55 568
Оңтүстік Қазақстан	78 138	91 039	126 090	118 176	120 643
Павлодар	49 875	56 052	62 154	60 431	57 880
Солтүстік Қазақстан	37 204	40 403	47 542	41 099	39 397
Шығыс Қазақстан	97 897	107 860	122 360	122 195	104 027
Астана қаласы	81 790	100 212	119 813	117 195	112 543
Алматы қаласы	152 953	178 208	209 315	181 316	193 152

Шаруа немесе фермер қожалықтары**Крестьянские или фермерские хозяйства**

Қазақстан Республикасы	346 915	309 377	286 541	276 401	286 038
Ақмола	7 540	7 551	6 676	6 357	7 097
Ақтөбе	9 815	8 815	8 766	8 090	11 108
Алматы	101 403	84 393	78 433	73 985	64 678
Атырау	2 811	2 447	2 470	2 530	3 639

Жалғасы

Продолжение

	2013	2014	2015	2016	2017
Батыс Қазақстан	8 321	7 823	7 731	8 027	10 070
Жамбыл	46 730	43 504	33 293	31 793	31 916
Қарағанды	15 284	14 224	12 953	12 578	13 117
Қостанай	10 211	9 981	9 198	8 930	10 832
Қызылорда	3 653	4 177	4 484	4 669	8 782
Маңғыстау	1 204	1 035	1 226	1 276	2 594
Оңтүстік Қазақстан	104 628	92 839	91 830	88 152	82 854
Павлодар	6 603	7 045	6 602	6 286	7 508
Солтүстік Қазақстан	5 237	5 125	2 811	4 965	6 159
Шығыс Қазақстан	23 446	20 388	20 057	18 740	24 973
Астана қаласы	6	8	4	5	117
Алматы қаласы	22	22	7	18	594

2.5 Экономикалық қызмет түрлері бойынша ШОК жұмыспен қамтылғандар саны

Численность занятых в МСП по видам экономической деятельности

адам

человек

	2013	2014	2015	2016	2017	
			Барлығы Всего			
Барлығы	2 576 899	2 810 962	3 183 844	3 166 791	3 190 133	Всего
Ауыл, орман және балық шаруашылығы	436 302	407 022	412 077	403 527	419 315	Сельское, лесное и рыбное хозяйство
Өнеркәсіп	233 286	275 861	307 329	308 462	321 309	Промышленность
кен өндіру өнеркәсібі және карьерлерді қазу	22 519	24 860	29 428	28 228	29 767	горнодобывающая промышленность и разработка карьеров
өңдеу өнеркәсібі	192 512	210 314	241 439	243 214	252 837	обрабатывающая промышленность
электрмен жабдықтау, газ, бу беру және ауа баптау	16 791	16 828	13 966	13 171	13 854	электроснабжение, подача газа, пара и воздушное кондиционирование
сүмен жабдықтау; кәріз жүйесі, қалдықтардың жиналуын және таратылуын бақылау	21 072	23 859	22 496	23 850	24 851	водоснабжение; канализационная система, контроль над сбором и распределением отходов
Құрылыс	218 128	237 897	280 734	293 802	283 692	Строительство
Көтерме және бөлшек сауда; автомобильдерді және мотоциклдерді жөндеу	768 551	864 455	985 247	943 019	927 808	Оптовая и розничная торговля; ремонт автомобилей и мотоциклов
Көлік және қоймалау	142 047	161 125	195 733	189 515	179 858	Транспорт и складирование
Ақпарат және байланыс	48 075	46 295	53 086	53 727	51 841	Информация и связь
Тұру және тамақтану бойынша қызметтер	84 440	95 203	108 411	108 015	113 226	Услуги по проживанию и питанию
Жылжымайтын мүлікпен жасалатын операциялар	129 710	151 338	168 860	172 709	177 712	Операции с недвижимым имуществом
Кәсібі, ғылыми және техникалық қызмет	127 259	128 102	143 183	136 882	135 596	Профессиональная, научная и техническая деятельность
Әкімшілік және қосалқы қызмет көрсету саласындағы қызмет	108 483	120 511	138 888	143 635	145 177	Деятельность в области административного и вспомогательного обслуживания
Білім беру	35 224	35 106	50 632	64 197	76 951	Образование

	2013	2014	2015	2016	2017	
Денсаулық сақтау және әлеуметтік қызметтер	22 868	40 091	48 028	52 607	57 666	Здравоохранение и социальные услуги
Өнер, ойын-сауық және демалыс	57 324	60 608	49 773	51 666	49 761	Искусство, развлечения и отдых
Өзге де қызметтер түрлерін ұсыну	145 597	187 348	241 863	245 027	250 221	Предоставление прочих видов услуг
Шағын кәсіпкерлік кәсіпорындары						
Предприятия малого предпринимательства						
Барлығы	527 519	849 015	1 185 186	1 249 269	1 301 826	Всего
Ауыл, орман және балық шаруашылығы	17 022	40 213	58 264	59 422	61 347	Сельское, лесное и рыбное хозяйство
Өнеркәсіп	59 973	107 120	163 945	159 905	175 681	Промышленность
кен өндіру өнеркәсібі және карьерлерді қазу	4 358	10 235	18 188	15 745	18 971	горнодобывающая промышленность и разработка карьеров
өңдеу өнеркәсібі	46 535	81 721	121 639	119 989	131 115	обрабатывающая промышленность
электрмен жабдықтау, газ, бу беру және ауа баптау	2 732	4 466	7 824	7 372	7 693	энергетика
сүмен жабдықтау; кәріз жүйесі, қалдықтардың жиналуын және таратылуын бақылау	6 348	10 698	16 294	16 800	17 902	водоснабжение; канализационная система
Құрылыс	84 896	148 855	197 018	211 128	199 455	строительство
Көтерме және бөлшек сауда; автомобильдерді және мотоциклдерді жөндеу	107 121	213 297	268 302	286 622	306 835	оптовая и розничная торговля; ремонт автомобилей и мотоциклов
Көлік және қоймалау	24 374	45 067	66 010	64 883	66 707	транспорт и складирование
Ақпарат және байланыс	19 786	21 148	29 997	32 580	32 464	информация и связь
Тұру және тамақтану бойынша қызметтер	13 223	18 808	28 194	31 082	34 665	услуги по проживанию и питанию
Жылжымайтын мүлікпен жасалатын операциялар	39 806	55 813	65 921	69 016	67 476	операции с недвижимым имуществом
Кәсібі, ғылыми және техникалық қызмет	51 043	67 777	96 878	93 896	92 205	профессиональная, научная и техническая деятельность
Әкімшілік және қосалқы қызмет көрсету саласындағы қызмет	41 271	53 970	74 732	83 457	84 200	деятельность в области административного и вспомогательного обслуживания
Білім беру	30 168	17 439	34 147	45 116	56 248	образование
Денсаулық сақтау және әлеуметтік қызметтер	16 346	15229	25 870	28 858	32 892	Здравоохранение и социальные услуги
Өнер, ойын-сауық және демалыс	14 731	19 274	34 810	36 089	34 341	Искусство, развлечения и отдых
Өзге де қызметтер түрлерін ұсыну	7 759	25 005	41 098	47 214	57 310	Предоставление прочих видов услуг
Орта кәсіпкерлік кәсіпорындары						
Предприятия среднего предпринимательства						
Барлығы	711 788	516 520	351 779	352 954	361 393	Всего
Ауыл, орман және балық шаруашылығы	71 028	55 558	41 148	42 570	43 381	Сельское, лесное и рыбное хозяйство
Өнеркәсіп	153 686	122 030	88 733	93 838	91 440	Промышленность

Жалғасы

Продолжение

	2013	2014	2015	2016	2017	
кен өндіру өнеркәсібі және карьерлерді қазу	18 043	14 467	11 064	12 321	10 575	горнодобывающая промышленность и разработка карьеров
өңдеу өнеркәсібі	108 024	83 465	67 032	70 522	69 837	обрабатывающая промышленность
электрмен жабдықтау, газ, бу беру және ауа баптау	13 631	11 858	5 623	5 267	5 560	электроснабжение, подача газа, пара и воздушное кондиционирование
сүмен жабдықтау; кәріз жүйесі, қалдықтардың жиналуын және таратылуын бақылау	13 988	12 240	5 014	5 728	5 468	водоснабжение; канализационная система, контроль над сбором и распределением отходов
Құрылыс	114 745	64 570	52 639	51 223	51 861	Строительство
Көтерме және бөлшек сауда; автомобильдерді және мотоциклдерді жөндеу	125 885	67 907	45 896	44 153	46 381	Оптовая и розничная торговля; ремонт автомобилей и мотоциклов
Көлік және қоймалау	48 746	32 960	22 487	24 681	25 295	Транспорт и складирование
Ақпарат және байланыс	18 818	12 981	8 622	6 992	6 083	Информация и связь
Тұру және тамақтану бойынша қызметтер	15 844	14 369	11 899	12 062	12 926	Услуги по проживанию и питанию
Жылжымайтын мүлікпен жасалатын операциялар	22 764	12 415	7 183	8 264	7 412	Операции с недвижимым имуществом
Кәсібі, ғылыми және техникалық қызмет	56 633	36 166	19 273	17 147	19 182	Профессиональная, научная и техническая деятельность
Әкімшілік және қосалқы қызмет көрсету саласындағы қызмет	39 391	32 740	26 046	23 773	27 191	Деятельность в области административного и вспомогательного обслуживания
Денсаулық сақтау және әлеуметтік қызметтер	-	10 204	5 812	6 203	6 469	Образование
Өнер, ойын-сауық және демалыс	-	16 984	12 683	13 809	14 838	Здравоохранение и социальные услуги
Өнер, ойын-сауық және демалыс	35 516	32 407	4 766	4 799	4 538	Искусство, развлечения и отдых
Өзге де қызметтер түрлерін ұсыну	8 732	5 229	4592	3 440	4 396	Предоставление прочих видов услуг
Дара кәсіпкерлер						
Индивидуальные предприниматели						
Барлығы	990 677	1 136 050	1 360 338	1 288 167	1 240 876	Всего
Ауыл, орман және балық шаруашылығы	1 337	1 874	26 124	25 134	28 549	Сельское, лесное и рыбное хозяйство
Өнеркәсіп	19 627	46 711	54 651	54 719	54 188	Промышленность
кен өндіру өнеркәсібі және карьерлерді қазу	118	158	176	162	221	горнодобывающая промышленность и разработка карьеров
өңдеу өнеркәсібі	37 953	45 128	52 768	52 703	51 885	обрабатывающая промышленность
электрмен жабдықтау, газ, бу беру және ауа баптау	428	504	519	532	601	электроснабжение, подача газа, пара и воздушное кондиционирование

	2013	2014	2015	2016	2017	
сүмен жабдықтау; кәріз жүйесі, қалдықтардың жиналуын және таратылуын бақылау	736	921	1 188	1 322	1 481	водоснабжение; кана- лизационная система, контроль над сбором и распределением отходов
Құрылыс	18 487	24 472	31 077	31 451	32 376	Строительство
Көтерме және бөл- шек сауда; автомо- бильдерді және мо- тоциклдерді жөндеу	535 545	583 251	671 049	612 244	574 592	Оптовая и розничная торговля; ремонт автомобилей и мотоциклов
Көлік және қоймалау	68 927	83 098	107 236	99 951	87 856	Транспорт и складирование
Ақпарат және байланыс	9 471	12 166	14 467	14 155	13 294	Информация и связь
Тұру және тамақтану бойынша қызметтер	55 373	62 026	68 318	64 871	65 635	Услуги по проживанию и питанию
Жылжымайтын мүлікпен жасалатын операциялар	67 140	83 110	95 756	95 429	102 824	Операции с недвижимым имуществом
Кәсіби, ғылыми және техникалық қызмет	19 583	24 159	27 032	25 839	24 209	Профессиональная, научная и техническая деятельность
Әкімшілік және қосалқы қызмет көрсету саласындағы қызмет	27 821	33 801	38 110	36 405	33 786	Деятельность в области административного и вспомогательного об- служивания
Білім беру	5 056	7 463	10 673	12 878	14 234	Образование
Денсаулық сақтау және әлеуметтік қызметтер	6 522	7 878	9 475	9 940	9 936	Здравоохранение и социальные услуги
Өнер, ойын-сауық және демалыс	7 077	8 927	10 197	10 778	10 882	Искусство, развлечения и отдых
Өзге де қызметтер түрлерін ұсыну	129 106	157 114	196 173	194 373	188 515	Предоставление прочих видов услуг
Шаруа немесе фермер қожалықтары						
Крестьянские или фермерские хозяйства						
Барлығы	346 915	309 377	286 541	276 401	286 038	Всего

2.6 ШОК барлық субъектілерінің өнім шығарылымы

Выпуск продукции всеми субъектами МСП

млн. теңге

млн. тенге

	2013	2014	2015	2016	2017
Барлығы					
Всего					
Қазақстан Республикасы	9 165 412	15 568 081	15 699 405	19 609 010	23 241 125
Ақмола	301 092	398 010	481 256	587 262	653 408
Ақтөбе	396 741	556 354	636 783	660 197	757 393
Алматы	654 203	826 428	854 769	976 529	1 142 516
Атырау	378 929	622 691	869 820	967 674	1 647 391
Батыс Қазақстан	371 811	1 158 253	1 006 828	1 281 766	1 448 044
Жамбыл	268 855	311 288	337 936	381 622	431 073
Қарағанды	533 524	660 777	717 269	820 338	1 031 609
Қостанай	370 764	503 151	482 159	573 086	764 732
Қызылорда	242 577	247 169	236 518	266 435	325 868
Маңғыстау	325 497	683 224	640 770	878 499	784 844
Оңтүстік Қазақстан	537 182	747 462	848 239	1 035 100	1 160 075
Павлодар	360 633	538 081	611 951	524 121	745 522
Солтүстік Қазақстан	297 242	312 725	334 893	374 662	490 388

Жалғасы

Продолжение

	2013	2014	2015	2016	2017
Шығыс Қазақстан	513 828	548 825	615 114	826 040	900 219
Астана қаласы	1 452 776	3 653 784	3 359 227	4 297 809	4 888 936
Алматы қаласы	2 159 759	3 799 859	3 665 873	5 157 870	6 069 107

Шағын кәсіпкерлік кәсіпорындары**Предприятия малого предпринимательства**

Қазақстан Республикасы	1 871 067	8 007 342	10 200 061	13 568 530	16 488 047
Ақмола	50 297	179 733	261 622	354 339	401 467
Ақтөбе	76 663	293 857	395 201	447 258	484 602
Алматы	128 284	330 982	393 891	429 314	569 178
Атырау	58 622	280 220	644 305	680 531	1 272 190
Батыс Қазақстан	92 250	928 183	791 142	999 504	1 110 862
Жамбыл	46 047	112 064	161 065	172 454	198 857
Қарағанды	124 936	329 511	419 748	507 224	642 738
Қостанай	64 973	207 763	244 159	297 354	431 419
Қызылорда	49 995	97 386	144 943	150 383	195 730
Маңғыстау	54 849	358 422	454 141	621 320	551 278
Оңтүстік Қазақстан	129 093	353 431	461 808	585 247	650 572
Павлодар	76 800	320 316	417 374	318 624	469 054
Солтүстік Қазақстан	50 479	109 157	151 040	175 374	239 235
Шығыс Қазақстан	108 222	204 400	267 752	440 045	471 644
Астана қаласы	332 005	2 263 708	2 617 572	3 537 812	4 044 131
Алматы қаласы	427 550	1 638 210	2 374 298	3 851 747	4 755 090

Орта кәсіпкерлік кәсіпорындары**Предприятия среднего предпринимательства**

Қазақстан Республикасы	5 610 130	5 801 985	3 076 564	3 484 992	4 045 875
Ақмола	174 679	141 707	101 337	140 929	147 845
Ақтөбе	243 227	183 842	149 496	116 710	160 967
Алматы	339 002	285 564	182 456	238 870	252 976
Атырау	258 181	272 359	122 426	186 605	266 271
Батыс Қазақстан	201 151	145 402	99 925	140 722	183 970
Жамбыл	148 667	106 171	50 675	67 843	77 078
Қарағанды	283 525	211 607	129 226	147 629	195 731
Қостанай	195 414	184 650	110 029	145 575	178 554
Қызылорда	163 176	118 282	45 617	68 362	70 414
Маңғыстау	226 561	278 732	124 952	178 370	153 099
Оңтүстік Қазақстан	229 344	196 151	134 128	165 552	204 459
Павлодар	191 386	131 623	91 534	98 775	132 697
Солтүстік Қазақстан	164 121	119 850	87 205	103 567	120 295
Шығыс Қазақстан	230 104	176 211	153 381	176 244	190 177
Астана қаласы	1 018 386	1 281 914	543 972	569 361	665 897
Алматы қаласы	1 543 209	1 967 919	950 205	939 878	1 045 445

Дара кәсіпкерлер**Индивидуальные предприниматели**

Қазақстан Республикасы	949 816	972 670	1 518 237	1 511 733	1 554 704
Ақмола	37 520	39 334	77 403	52 749	57 856
Ақтөбе	45 033	45 395	55 162	52 778	62 703
Алматы	45 400	47 449	92 864	97 495	97 880
Атырау	52 700	57 547	87 966	85 532	93 547
Батыс Қазақстан	50 300	51 617	83 309	93 454	101 299
Жамбыл	21 500	24 350	39 447	38 067	47 152
Қарағанды	71 078	67 151	101 887	83 900	99 781
Қостанай	54 600	56 597	64 811	65 924	72 786
Қызылорда	22 200	21 358	30 437	31 497	39 479
Маңғыстау	41 408	43 437	57 662	74 356	74 982
Оңтүстік Қазақстан	55 916	63 958	107 552	118 532	141 641
Павлодар	47 100	46 496	51 238	48 304	74 031
Солтүстік Қазақстан	40 018	36 549	42 366	34 874	57 042
Шығыс Қазақстан	73 700	69 722	87 204	77 451	87 076

Жалғасы

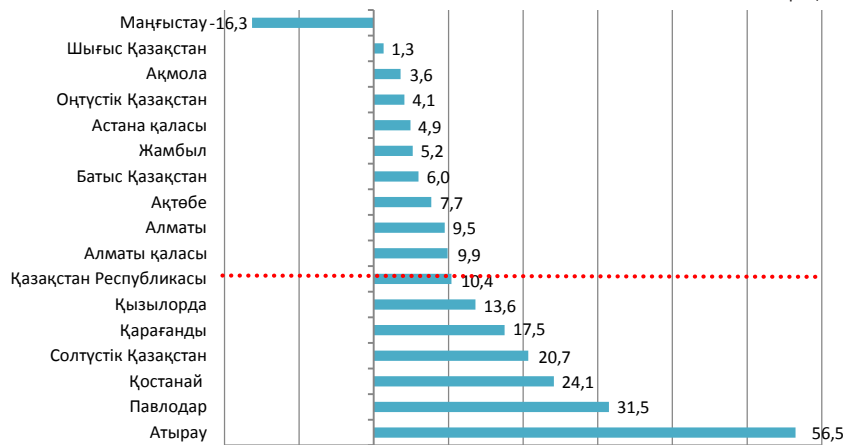
Продолжение

	2013	2014	2015	2016	2017
Астана қаласы	102 343	108 134	197 655	190 609	178 879
Алматы қаласы	189 000	193 576	341 274	366 211	268 570
Шаруа немесе фермер қожалықтары Крестьянские или фермерские хозяйства					
Қазақстан Республикасы	734 399	786 084	904 543	1 043 755	1 152 499
Ақмола	38 596	37 236	40 894	39 245	46 240
Ақтөбе	31 818	33 260	36 924	43 451	49 121
Алматы	141 517	162 433	185 558	210 850	222 482
Атырау	9 425	12 565	15 123	15 006	15 383
Батыс Қазақстан	28 110	33 051	32 452	48 086	51 913
Жамбыл	52 641	68 703	86 749	103 258	107 986
Қарағанды	53 986	52 508	66 408	81 585	93 359
Қостанай	55 776	54 141	63 160	64 233	81 973
Қызылорда	7 206	10 143	15 521	16 193	20 245
Маңғыстау	2 679	2 633	4 015	4 453	5 485
Оңтүстік Қазақстан	122 828	133 922	144 751	165 769	163 403
Павлодар	45 347	39 646	51 805	58 418	69 740
Солтүстік Қазақстан	42 625	47 169	54 282	60 847	73 816
Шығыс Қазақстан	101 803	98 492	106 777	132 300	151 322
Астана қаласы	41,5	28	28	27	29
Алматы қаласы	0	154	96	34	2

**2017 жылы ШОК барлық субъектілерінің өнім шығаруының төмендеуі (өсуі)
Снижение (увеличение) выпуска продукции всеми субъектами МСП в 2017 году**

пайызбен

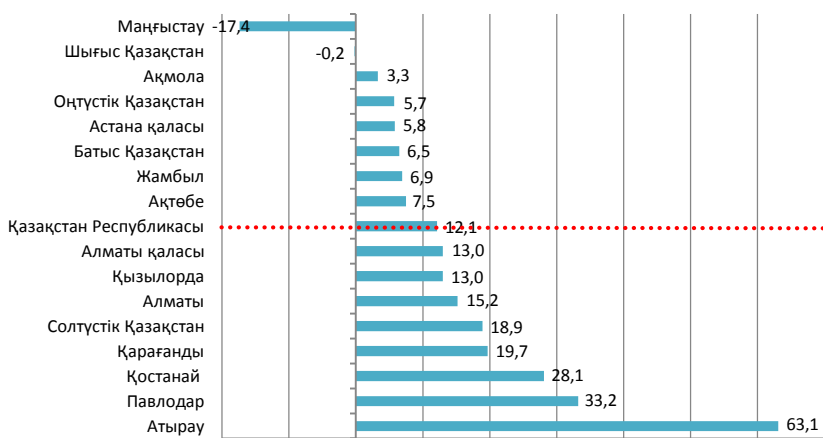
в процентах



2017 жылы заңды тұлғалардың өнім шығаруының төмендеуі (өсуі)
Снижение (увеличение) выпуска продукции юридическими лицами в 2017 году

пайызбен

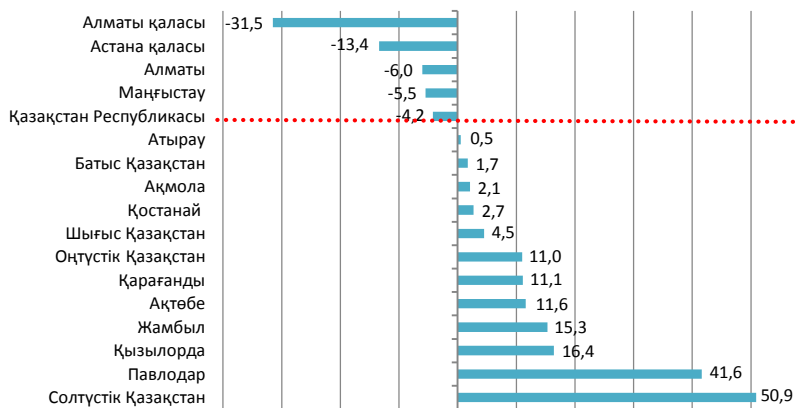
в процентах



2017 жылы дара кәсіпкерлердің өнім шығаруының төмендеуі (өсуі)
Снижение (увеличение) выпуска продукции индивидуальными предпринимателями в 2017 году

пайызбен


в процентах



2017 жылы ШФҚ өнім шығаруының төмендеуі (өсуі) Снижение (увеличение) выпуска продукции КФХ в 2017 году

пайызбен

в процентах



2.7 Экономикалық қызмет түрлері бойынша ШОК барлық субъектілерінің өнім шығарылымы

Выпуск продукции всеми субъектами МСП по видам экономической деятельности

млн. тенге

млн. тенге

	2013	2014	2015	2016	2017	
Барлығы Всего						
Барлығы	9 165 412	15 568 081	15 699 405	19 609 010	23 241 125	Всего
Ауыл, орман және балық шаруашылығы	1 016 202	1 156 746	1 298 194	1 540 413	1 822 652	Сельское, лесное и рыбное хозяйство
Өнеркәсіп	1 598 335	3 493 351	3 128 662	4 305 235	4 713 248	Промышленность
кен өндіру өнеркәсібі және карьерлерді қазу	274 915	1 561 632	1 193 664	1 418 308	1 570 434	горнодобывающая промышленность и разработка карьеров
өңдеу өнеркәсібі	1 103 474	1 571 308	1 675 776	2 533 452	2 706 976	обрабатывающая промышленность
электрмен жабдықтау, газ, бу беру және ауа баптау	157 367	281 201	189 439	235 860	305 076	электроснабжение, подача газа, пара и воздушное
сумен жабдықтау; кәріз жүйесі, қалдықтардың жиналуын және таратылуын бақылау	62 578	79 210	69 783	117 615	130 762	кондиционирование водоснабжение; канализационная система, контроль над сбором и распределением отходов
Құрылыс	1 770 956	2 820 376	3 033 443	3 990 829	3 963 633	Строительство
Көтерме және бөлшек сауда; автомобильдерді және мотоциклдерді жөндеу	2 093 280	3 740 104	3 583 059	3 892 959	5 499 850	Оптовая и розничная торговля; ремонт автомобилей и мотоциклов
Көлік және қоймалау	551 229	1 381 396	877 433	1 197 500	1 382 556	Транспорт и складирование

Жалғасы

Продолжение

	2013	2014	2015	2016	2017	
Ақпарат және байланыс	247 031	276 217	326 353	456 810	562 298	Информация и связь
Тұру және тамақтану бойынша қызметтер	145 777	168 396	228 437	299 544	361 382	Услуги по проживанию и питанию
Жылжымайтын мүлікпен жасалатын операциялар	313 931	520 795	701 240	850 598	840 952	Операции с недвижимым имуществом
Кәсіби, ғылыми және техникалық қызмет	669 482	978 178	1 116 794	1 430 320	1 863 875	Профессиональная, научная и техническая деятельность
Әкімшілік және қосалқы қызмет көрсету саласындағы қызмет	320 731	378 692	484 710	688 600	713 699	Деятельность в области административного и вспомогательного обслуживания
Білім беру	80 631	89 019	102 703	128 955	165 506	Образование
Денсаулық сақтау және әлеуметтік қызметтер	48 917	93 699	108 286	139 552	170 266	Здравоохранение и социальные услуги
Өнер, ойын-сауық және демалыс	105 456	116 107	116 595	125 925	179 717	Искусство, развлечения и отдых
Өзге де қызметтер түрлерін ұсыну	203 455	355 004	593 496	561 770	1 001 491	Предоставление прочих видов услуг
Шағын кәсіпкерлік кәсіпорындары						
Предприятия малого предпринимательства						
Барлығы	1 871 067	8 007 342	10 200 061	13 568 530	16 488 047	Всего
Ауыл, орман және балық шаруашылығы	37 984	156 662	212 663	277 864	403 215	Сельское, лесное и рыбное хозяйство
Өнеркәсіп	179 247	1 611 024	2 169 512	2 847 500	3 254 999	Промышленность
кен өндіру өнеркәсібі және карьерлерді қазу	13 511	924 618	1 037 642	1 248 946	1 373 640	горнодобывающая промышленность и разработка карьеров
өңдеу өнеркәсібі	142 228	582 022	1 001 094	1 389 151	1 602 220	обрабатывающая промышленность
электрмен жабдықтау, газ, бу беру және ауа баптау	10 348	65 416	83 635	124 348	183 161	электроснабжение, подача газа, пара и воздушное кондиционирование
сүмен жабдықтау; кәріз жүйесі, қалдықтардың жиналуын және таратылуын бақылау	13 160	38 968	47 141	85 055	95 978	водоснабжение; канализационная система, контроль над сбором и распределением отходов
Құрылыс	431 735	1 842 308	2 490 572	3 355 698	3 247 832	Строительство
Көтерме және бөлшек сауда; автомобильдерді және мотоциклдерді жөндеу	480 368	2 302 360	2 234 422	2 933 544	4 257 805	Оптовая и розничная торговля; ремонт автомобилей и мотоциклов
Көлік және қоймалау	118 969	486 394	580 650	845 847	889 994	Транспорт и складирование
Ақпарат және байланыс	67 870	155 170	243 220	356 959	472 806	Информация и связь
Тұру және тамақтану бойынша қызметтер	29 563	53 927	104 426	139 059	164 483	Услуги по проживанию и питанию
Жылжымайтын мүлікпен жасалатын операциялар	77 366	311 413	419 259	448 941	528 153	Операции с недвижимым имуществом

	2013	2014	2015	2016	2017	
Кәсіби, ғылыми және техникалық қызмет	196 903	622 223	923 473	1 181 712	1 612 157	Профессиональная, научная и техническая деятельность
Әкімшілік және қосалқы қызмет көрсету саласындағы қызмет	80 539	199 180	312 416	514 242	463 768	Деятельность в области административного и вспомогательного обслуживания
Білім беру	78 389	50 009	72 960	94 677	127 839	Образование
Денсаулық сақтау және әлеуметтік қызметтер	46 331	43 721	69 274	87 727	110 193	Здравоохранение и социальные услуги
Өнер, ойын-сауық және демалыс	26 837	38 765	82 973	83 680	130 156	Искусство, развлечения и отдых
Өзге де қызметтер түрлерін ұсыну	18 964	134 185	284 241	401 080	824 647	Предоставление прочих видов услуг
Орта кәсіпкерлік кәсіпорындары						
Предприятия среднего предпринимательства						
Барлығы	5 610 130	5 801 985	3 076 564	3 484 992	4 045 876	Всего
Ауыл, орман және балық шаруашылығы	242 349	212 046	178 393	216 725	264 353	Сельское, лесное и рыбное хозяйство
Өнеркәсіп	1 382 195	1 841 419	898 585	1 201 559	1 260 117	Промышленность
кен өндіру өнеркәсібі және карьерлерді қазу	261 065	636 313	155 251	168 628	195 985	горнодобывающая промышленность и разработка карьеров
өңдеу өнеркәсібі	925 591	950 046	616 398	890 316	909 239	обрабатывающая промышленность
электрмен жабдықтау, газ, бу беру және ауа баптау	146 715	215 464	105 383	110 992	121 365	электроснабжение, подача газа, пара и воздушное
сүмен жабдықтау; кәріз жүйесі, қалдықтардың жиналуын және таратылуын бақылау	48 824	39 596	21 553	31 623	33 528	кондиционирование водоснабжение; канализационная система, контроль над сбором и распределением отходов
Құрылыс	1 315 425	952 323	503 369	603 873	677 799	Строительство
Көтерме және бөлшек сауда; автомобильдерді және мотоциклдерді жөндеу	1 138 961	948 186	638 435	469 643	608 190	Оптовая и розничная торговля; ремонт автомобилей и мотоциклов
Көлік және қоймалау	358 108	819 463	193 085	258 900	381 610	Транспорт и складирование
Ақпарат және байланыс	168 550	112 700	70 280	91 459	79 390	Информация и связь
Тұру және тамақтану бойынша қызметтер	79 771	78 181	63 021	88 335	118 378	Услуги по проживанию и питанию
Жылжымайтын мүлікпен жасалатын операциялар	123 543	96 071	48 809	67 118	74 788	Операции с недвижимым имуществом
Кәсіби, ғылыми және техникалық қызмет	452 420	336 764	160 438	225 706	226 997	Профессиональная, научная и техническая деятельность
Әкімшілік және қосалқы қызмет көрсету саласындағы қызмет	197 105	138 127	96 986	127 187	195 830	Деятельность в области административного и вспомогательного обслуживания
Білім беру	-	36 407	24 657	30 172	31 309	Образование

Жалғасы

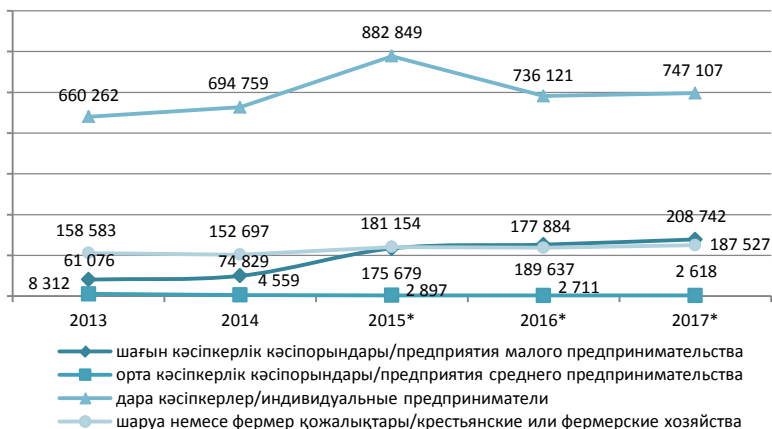
Продолжение

	2013	2014	2015	2016	2017	
Денсаулық сақтау және әлеуметтік қызметтер	-	47 020	34 322	47 840	54 679	Здравоохранение и социальные услуги
Өнер, ойын-сауық және демалыс	68 868	69 690	24 535	36 228	42 303	Искусство, развлечения и отдых
Өзге де қызметтер түрлерін ұсыну	82 836	113 589	141 649	20 247	30 133	Предоставление прочих видов услуг
Дара кәсіпкерлер						
Индивидуальные предприниматели						
Барлығы	949 816	972 670	1 518 237	1 511 733	1 554 703	Всего
Ауыл, орман және балық шаруашылығы	1 470	1 954	2 595	2 069	2 585	Сельское, лесное и рыбное хозяйство
Өнеркәсіп	36 893	40 908	60 565	256 176	198 132	Промышленность
кен өндіру өнеркәсібі және карьерлерді қазу	339	701	771	734	809	горнодобывающая промышленность и разработка карьеров
өңдеу өнеркәсібі	35 655	39 240	58 284	253 985	195 517	обрабатывающая промышленность
электрмен жабдықтау, газ, бу беру және ауа баптау	305	321	421	520	550	электроснабжение, подача газа, пара и воздушное кондиционирование
сүмен жабдықтау; кәріз жүйесі, қалдықтардың жиналуын және таратылуын бақылау	595	646	1 089	937	1 256	водоснабжение; канализационная система, контроль над сбором и распределением отходов
Құрылыс	23 796	25 745	39 502	31 258	38 002	Строительство
Көтерме және бөлшек сауда; автомобильдерді және мотоциклдерді жөндеу	473 951	489 558	710 202	489 772	633 855	Оптовая и розничная торговля; ремонт автомобилей и мотоциклов
Көлік және қоймалау	74 152	75 539	103 698	92 753	110 952	Транспорт и складирование
Ақпарат және байланыс	10 611	8 347	12 853	8 392	10 102	Информация и связь
Тұру және тамақтану бойынша қызметтер	36 443	36 288	60 990	72 150	78 521	Услуги по проживанию и питанию
Жылжымайтын мүлікпен жасалатын операциялар	113 023	113 311	233 172	334 539	238 011	Операции с недвижимым имуществом
Кәсібі, ғылыми және техникалық қызмет	20 158	19 191	32 883	22 902	24 721	Профессиональная, научная и техническая деятельность
Әкімшілік және қосалқы қызмет көрсету саласындағы қызмет	43 087	41 385	75 308	47 171	54 101	Деятельность в области административного и вспомогательного обслуживания
Білім беру	2 242	2 603	5 086	4 106	6 358	Образование
Денсаулық сақтау және әлеуметтік қызметтер	2 586	2 958	4 690	3 985	5 394	Здравоохранение и социальные услуги
Өнер, ойын-сауық және демалыс	9 750	7 652	9 087	6 017	7 258	Искусство, развлечения и отдых
Өзге де қызметтер түрлерін ұсыну	101 654	107 231	167 606	140 443	146 711	Предоставление прочих видов услуг
Шаруа немесе фермер қожалықтары						
Крестьянские или фермерские хозяйства						
Барлығы	734 399	786 084	904 543	1 043 755	1 152 499	Всего

Белсенді ШОК субъектілер санының даму серпіні Динамика количества активных субъектов МСП

бірлік

единиц



* Жұмыс істеп тұрған ШОК субъектілер санының даму серпіні.
Динамика количества действующих субъектов МСП.

ШОК субъектілерінің жұмыспен қамтылғандар санының даму серпіні Динамика численности занятых субъектов МСП

мың адам

тыс. человек



Кәсіпорындар Предприятия

2.8 Тіркелген ШОК кәсіпорындарының саны Количество зарегистрированных предприятий МСП

Бірлік	единиц				
	2013	2014	2015	2016	2017
Қазақстан Республикасы	260 355	284 845	300 643	323 470	351 984
Ақмола	7 597	7 842	8 450	9 129	9 815
Ақтөбе	9 946	11 009	11 882	12 927	14 004
Алматы	12 044	11 665	13 213	14 403	15 713
Атырау	7 826	8 274	8 446	8 967	9 758
Батыс Қазақстан	5 315	5 773	6 831	7 359	7 944
Жамбыл	6 217	6 374	7 076	7 771	8 569
Қарағанды	17 884	19 556	21 203	22 489	24 127
Қостанай	8 668	9 236	9 525	10 162	10 698
Қызылорда	5 310	5 434	6 337	6 778	7 338
Маңғыстау	8 864	9 868	10 640	11 074	11 934
Оңтүстік Қазақстан	22 976	24 007	24 740	26 384	28 974
Павлодар	9 572	9 243	9 965	10 823	11 886
Солтүстік Қазақстан	5 625	6 146	6 569	7 048	7 442
Шығыс Қазақстан	14 046	14 972	15 125	15 837	16 807
Астана қаласы	36 166	42 422	45 234	50 370	57 315
Алматы қаласы	82 299	93 024	95 407	101 949	109 660

2.9 Экономикалық қызмет түрлері бойынша тіркелген ШОК кәсіпорындарының саны Количество зарегистрированных предприятий МСП по видам экономической деятельности

пайызбен	в процентах				
	2013	2014	2015	2016	2017
Барлығы	260 355	284 845	300 643	323 470	351 984
Ауыл, орман және балық шаруашылығы	11 341	11 223	11 288	13 198	15 621
Өнеркәсіп	22 018	25 083	25 761	27 631	29 063
кен өндіру өнеркәсібі және карьерлерді қазу	2 129	2 664	2 872	3 216	3 457
өңдеу өнеркәсібі	18 370	19 959	20 293	21 513	22 426
электрмен жабдықтау, газ, бу беру және ауа баптау	152	903	962	1 076	1 187
сүмен жабдықтау; кәріз жүйесі, қалдықтардың жиналуын және таратылуын бақылау	1 367	1 557	1 634	1 826	1 993
Құрылыс	45 856	49 722	50 810	53 134	55 971
Көтерме және бөлшек сауда; автомобильдерді және мотоциклдерді жөндеу	101 723	108 268	106 416	112 283	122 436
Көлік және қоймалау	11 416	12 570	13 179	14 079	14 997
Ақпарат және байланыс	3 659	7 829	8 357	9 178	9 964
					Всего
					Сельское, лесное и рыбное хозяйство
					Промышленность
					горнодобывающая промышленность и разработка карьеров
					обрабатывающая промышленность
					электроснабжение, подача газа, пара и воздушное кондиционирование
					водоснабжение; канализационная система, контроль над сбором и распределением отходов
					Строительство
					Оптовая и розничная торговля; ремонт автомобилей и мотоциклов
					Транспорт и складирование
					Информация и связь

Жалғасы						Продолжение
	2013	2014	2015	2016	2017	
Туру және тамақтану бойынша қызметтер	7 146	4 124	4 535	5 049	5 775	Услуги по проживанию и питанию
Жылжымайтын мүлікпен жасалатын операциялар	8 391	9 271	9 765	10 361	10 982	Операции с недвижимым имуществом
Кәсіби, ғылыми және техникалық қызмет	22 074	24 823	25 052	26 320	27 728	Профессиональная, научная и техническая деятельность
Әкімшілік және қосалқы қызмет көрсету саласындағы қызмет	12 401	13 386	14 081	15 219	16 423	Деятельность в области административного и вспомогательного обслуживания
Білім беру	3 818	4 554	5 194	6 385	7 762	Образование
Денсаулық сақтау және әлеуметтік қызметтер	3 176	3 488	3 724	4 131	4 573	Здравоохранение и социальные услуги
Өнер, ойын-сауық және демалыс	1 702	2 337	2 507	2 846	3 290	Искусство, развлечения и отдых
Өзге де қызметтер түрлерін ұсыну	5 634	8 167	19 974	23 656	27 399	Предоставление прочих видов услуг

2.10 Тіркелген ШОК кәсіпорындарының құрылымы

Структура зарегистрированных предприятий МСП

пайызбен						в процентах
	2013	2014	2015	2016	2017	
Қазақстан Республикасы	100,0	100,0	100,0	100,0	100,0	
Ақмола	2,9	2,7	2,8	2,8	2,8	
Ақтөбе	3,8	3,9	4,0	4,0	4,0	
Алматы	4,6	4,1	4,4	4,5	4,5	
Атырау	3,0	2,9	2,8	2,8	2,8	
Батыс Қазақстан	2,0	2,0	2,3	2,3	2,3	
Жамбыл	2,4	2,2	2,4	2,4	2,4	
Қарағанды	6,9	6,9	7,1	6,9	6,8	
Қостанай	3,3	3,2	3,2	3,1	3,0	
Қызылорда	2,0	1,9	2,1	2,1	2,1	
Маңғыстау	3,4	3,5	3,5	3,4	3,4	
Оңтүстік Қазақстан	8,8	8,4	8,2	8,2	8,2	
Павлодар	3,7	3,2	3,3	3,3	3,4	
Солтүстік Қазақстан	2,2	2,2	2,2	2,2	2,1	
Шығыс Қазақстан	5,4	5,3	5,0	4,9	4,8	
Астана қаласы	13,9	14,9	15,0	15,6	16,3	
Алматы қаласы	31,6	32,7	31,7	31,5	31,1	

2.11 Экономикалық қызмет түрлері бойынша тіркелген ШОК кәсіпорындарының құрылымы

Структура зарегистрированных предприятий МСП по видам экономической деятельности

пайызбен						в процентах
	2013	2014	2015	2016	2017	
Барлығы	100,0	100,0	100,0	100,0	100,0	Всего
Ауыл, орман және балық шаруашылығы	4,4	3,9	3,8	4,1	4,4	Сельское, лесное и рыбное хозяйство
Өнеркәсіп	8,5	8,8	8,6	8,5	8,3	Промышленность
кен өндіру өнеркәсібі және карьерлерді қазу	0,8	0,9	1,0	1,0	1,0	горнодобывающая промышленность и разработка карьеров

Жалғасы

Продолжение

	2013	2014	2015	2016	2017	
өңдеу өнеркәсібі	7,1	7,0	6,8	6,6	6,4	обрабатывающая про- мышленность
электрмен жабдықтау, газ, бу беру және ауа баптау	0,1	0,3	0,3	0,3	0,3	электроснабжение, пода- ча газа, пара и воздушное кондициони-рование
сумен жабдықтау; кәріз жүйесі, қалдықтардың жиналуын және таратылуын бақылау	0,5	0,6	0,5	0,6	0,6	водоснабжение; кана- лизационная система, контроль над сбором и распределением отходов
Құрылыс	17,6	17,5	16,9	16,4	15,9	Строительство
Көтерме және бөлшек сауда; автомобильдерді және мотоциклдерді жөндеу	39,1	38,0	35,4	34,7	34,8	Оптовая и розничная торговля; ремонт автомобилей и мотоциклов
Көлік және қоймалау	4,4	4,4	4,4	4,4	4,3	Транспорт и складирование
Ақпарат және байланыс	2,7	2,8	2,8	2,8	2,8	Информация и связь
Тұру және тамақтану бойынша қызметтер	1,4	1,4	1,5	1,6	1,6	Услуги по проживанию и питанию
Жылжымайтын мүлікпен жасалатын операциялар	3,2	3,3	3,3	3,2	3,1	Операции с недвижимым имуществом
Кәсіби, ғылыми және техникалық қызмет	8,5	8,7	8,3	8,1	7,9	Профессиональная, научная и техническая деятельность
Әкімшілік және қосалқы қызмет көрсету						Деятельность в области административного и вспомогательного
саласындағы қызмет	4,8	4,7	4,7	4,7	4,7	обслуживания
Білім беру	1,5	1,6	1,7	2,0	2,2	Образование
Денсаулық сақтау және әлеуметтік қызметтер	1,2	1,2	1,2	1,3	1,3	Здравоохранение и социальные услуги
Өнер, ойын-сауық және демалыс	0,7	0,8	0,8	0,9	0,9	Искусство, развлечения и отдых
Өзге де қызметтер түрлерін ұсыну	2,1	2,9	6,6	7,3	7,8	Предоставление прочих видов услуг

2.12 Белсенді ШОК кәсіпорындарының саны

Количество активных предприятий МСП

бірлік

единиц

	2013	2014	2015*	2016*	2017*
Қазақстан Республикасы	69 388	79 388	178 576	192 348	211 360
Ақмола	2 605	2 961	4 953	5 843	6 551
Ақтөбе	3 984	4 233	7 164	8 380	9 133
Алматы	2 977	3 410	6 561	7 001	8 779
Атырау	2 459	2 889	6 044	5 434	6 119
Батыс Қазақстан	2 023	2 173	4 360	4 853	5 597
Жамбыл	1 645	1 811	3 952	4 321	5 282
Қарағанды	5 449	6 374	14 085	15 064	16 288
Қостанай	3 465	3 663	6 042	6 075	6 761
Қызылорда	2 304	2 357	4 510	4 629	4 887
Маңғыстау	2 623	2 787	6 017	6 549	7 498
Оңтүстік Қазақстан	5 295	6 345	12 786	14 081	16 686
Павлодар	3 186	3 584	6 845	7 660	8 583
Солтүстік Қазақстан	2 130	2 484	3 912	4 353	4 829
Шығыс Қазақстан	5 856	6 163	8 237	8 700	10 058
Астана қаласы	6 823	7 946	27 050	31 195	35 590
Алматы қаласы	16 564	20 208	56 058	58 210	58 719

* Жұмыс істеп тұрған ШОК кәсіпорындарының саны.
Количество действующих предприятий МСП.

2.13 Экономикалық қызмет түрлері бойынша белсенді ШОК кәсіпорындарының саны

Количество активных предприятий МСП по видам экономической деятельности

бірлік

единиц

	2013	2014	2015*	2016*	2017*	
Барлығы	69 388	79 388	178 576	192 348	211 360	Всего
Ауыл, орман және балық шаруашылығы	4 000	4 485	6 624	8 544	11 099	Сельское, лесное и рыбное хозяйство
Өнеркәсіп	6 534	7 710	16 386	17 551	18 693	Промышленность
кен өндіру өнеркәсібі және карьерлерді қазу	528	750	1 891	2 185	2 370	горнодобывающая промышленность и разработка карьеров
өңдеу өнеркәсібі	5 514	6 209	12 822	13 464	14 214	обрабатывающая промышленность
электрмен жабдықтау, газ, бу беру және ауа баптау	84	275	625	707	787	электроснабжение, подача газа, пара и воздушное кондиционирование
сүмен жабдықтау; кәріз жүйесі, қалдықтардың жиналуын және таратылуын бақылау	408	476	1 048	1 195	1 322	водоснабжение; канализационная система, контроль над сбором и распределением отходов
Құрылыс	10 731	12 101	31 436	31 327	32 432	Строительство
Көтерме және бөлшек сауда; автомобильдерді және мотоциклдерді жөндеу	22 111	25 424	54 673	57 265	64 806	Оптовая и розничная торговля; ремонт автомобилей и мотоциклов
Көлік және қоймалау	3 589	4 091	8 388	8 910	9 243	Транспорт и складирование
Ақпарат және байланыс	2 092	2 323	5 337	6 069	6 396	Информация и связь
Тұру және тамақтану бойынша қызметтер	1 156	1 286	2 994	3 273	3 778	Услуги по проживанию и питанию
Жылжымайтын мүлікпен жасалатын операциялар	3 950	4 514	7 214	7 797	8 260	Операции с недвижимым имуществом
Кәсіби, ғылыми және техникалық қызмет	6 077	7 293	15 011	15 975	16 696	Профессиональная, научная и техническая деятельность
Әкімшілік және қосалқы қызмет көрсету саласындағы қызмет	4 322	4 768	9 215	10 016	10 862	Деятельность в области административного и вспомогательного обслуживания
Білім беру	1 702	1 971	3 813	4 783	5 991	Живания
Денсаулық сақтау және әлеуметтік қызметтер	1 476	1 589	2 695	3 007	3 389	Образование
Өнер, ойын-сауық және демалыс	314	414	1 369	1 656	1 947	Здравоохранение и социальные услуги
Өзге де қызметтер						Искусство, развлечения и отдых
түрлерін ұсыну	1 334	1 419	13 421	16 175	17 768	Предоставление прочих видов услуг

* Жұмыс істеп тұрған ШОК кәсіпорындарының саны. Количество действующих предприятий МСП.

2.14 Белсенді ШОК кәсіпорындарының құрылымы

Структура активных предприятий МСП

пайызбен

в процентах

	2013	2014	2015*	2016*	2017*
Қазақстан Республикасы	100,0	100,0	100,0	100,0	100,0
Ақмола	3,8	3,7	2,8	3,0	3,1
Ақтөбе	5,7	5,3	4,0	4,4	4,3
Алматы	4,3	4,3	3,7	3,6	4,2
Атырау	3,5	3,7	3,4	2,8	2,9
Батыс Қазақстан	2,9	2,7	2,4	2,5	2,6
Жамбыл	2,4	2,3	2,2	2,3	2,5
Қарағанды	7,9	8,0	7,9	7,8	7,7
Қостанай	5,0	4,6	3,4	3,2	3,2
Қызылорда	3,3	3,0	2,5	2,4	2,3
Маңғыстау	3,8	3,5	3,4	3,4	3,5
Оңтүстік Қазақстан	7,6	8,0	7,2	7,3	7,9
Павлодар	4,6	4,5	3,8	4,0	4,1
Солтүстік Қазақстан	3,1	3,1	2,2	2,3	2,3
Шығыс Қазақстан	8,4	7,8	4,6	4,5	4,8
Астана қаласы	9,8	10,0	15,1	16,2	16,8
Алматы қаласы	23,9	25,5	31,4	30,3	27,8

* Жұмыс істеп тұрған ШОК кәсіпорындарының құрылымы.

Структура действующих предприятий МСП.

2.15 Экономикалық қызмет түрлері бойынша белсенді ШОК

кәсіпорындарының құрылымы

Структура активных предприятий МСП по видам экономической деятельности

пайызбен

в процентах

	2013	2014	2015*	2016*	2017*	
Барлығы	100,0	100,0	100,0	100,0	100,0	Всего
Ауыл, орман және балық шаруашылығы	5,8	5,7	3,7	4,4	5,3	Сельское, лесное и рыбное хозяйство
Өнеркәсіп	9,4	9,7	9,2	9,1	8,8	Промышленность
кен өндіру өнеркәсібі және карьерлерді қазу	0,8	0,9	1,1	1,1	1,1	горнодобывающая промышленность и разработка карьеров
өңдеу өнеркәсібі	7,9	7,8	7,2	7,0	6,7	обрабатывающая промышленность
электрмен жабдықтау, газ, бу беру және ауа баптау	0,1	0,4	0,3	0,4	0,4	электроснабжение, подача газа, пара и воздушное кондиционирование
сумен жабдықтау; кәріз жүйесі, қалдықтардың жиналуын және таратылуын бақылау	0,6	0,6	0,6	0,6	0,6	водоснабжение; канализационная система, контроль над сбором и распределением отходов
Құрылыс	15,5	15,2	17,6	16,3	15,4	Строительство
Көтерме және бөлшек сауда; автомобильдерді және мотоциклдерді жөндеу	31,9	32,0	30,6	29,8	30,7	Оптовая и розничная торговля; ремонт автомобилей и мотоциклов
Көлік және қоймалау	5,2	5,2	4,7	4,6	4,4	Транспорт и складирование
Ақпарат және байланыс	3,0	2,9	3,0	3,2	3,0	Информация и связь
Тұру және тамақтану бойынша қызметтер	1,7	1,6	1,7	1,7	1,8	Услуги по проживанию и питанию
Жылжымайтын мүлікпен жасалатын операциялар	5,7	5,7	4,0	4,0	3,9	Операции с недвижимым имуществом

	2013	2014	2015*	2016*	2017*	
Кәсіби, ғылыми және техникалық қызмет	8,8	9,2	8,4	8,3	7,9	Профессиональная, научная и техническая деятельность
Әкімшілік және қосалқы қызмет көрсету саласындағы қызмет	6,2	6,0	5,2	5,2	5,1	Деятельность в области административного и вспомогательного обслуживания
Білім беру	2,5	2,5	2,1	2,5	2,8	Образование
Денсаулық сақтау және әлеуметтік қызметтер	2,1	2,0	1,5	1,6	1,6	Здравоохранение и социальные услуги
Өнер, ойын-сауық және демалыс	0,5	0,5	0,8	0,9	0,9	Искусство, развлечения и отдых
Өзге де қызметтер түрлерін ұсыну	1,9	1,8	7,5	8,4	8,4	Предоставление прочих видов услуг

* Жұмыс істеп тұрған ШОК кәсіпорындарының құрылымы.

Структура действующих предприятий МСП.

2.16 ШОК кәсіпорындарында жұмыспен қамтылғандар саны

Численность занятых на предприятиях МСП

адам	человек				
	2013	2014	2015	2016	2017
Қазақстан Республикасы	1 239 307	1 365 535	1 536 965	1 602 224	1 663 219
Ақмола	63 388	64 673	67 412	68 754	68 462
Ақтөбе	56 435	66 592	71 006	68 343	69 154
Алматы	74 241	71 420	81 867	85 243	88 007
Атырау	40 871	48 755	66 279	63 867	66 410
Батыс Қазақстан	41 526	43 484	44 843	45 290	53 454
Жамбыл	34 726	35 811	36 985	35 990	37 581
Қарағанды	106 491	109 705	111 953	110 888	120 765
Қостанай	68 581	72 563	71 990	71 391	77 752
Қызылорда	35 358	37 654	37 728	37 017	38 552
Маңғыстау	43 883	50 152	55 589	55 871	58 013
Оңтүстік Қазақстан	83 639	105 064	111 123	120 009	128 842
Павлодар	59 623	60 430	63 277	64 536	65 912
Солтүстік Қазақстан	55 551	53 773	54 343	56 412	56 837
Шығыс Қазақстан	99 129	95 768	93 752	93 779	98 440
Астана қаласы	116 269	153 057	170 456	207 982	215 567
Алматы қаласы	259 596	296 634	398 362	416 852	419 471

2.17 Экономикалық қызмет түрлері бойынша ШОК кәсіпорындарында жұмыспен қамтылғандар саны

Численность занятых на предприятиях МСП по видам экономической деятельности

адам	человек				
	2013	2014	2015	2016	2017
Барлығы	1 239 307	1 365 535	1 536 965	1 602 223	1 663 219
Ауыл, орман және балық шаруашылығы	88 050	95 771	99 412	101 992	104 728
Өнеркәсіп	213 659	229 150	252 678	253 743	267 121
кен өндіру өнеркәсібі және карьерлерді қазу	22 401	24 702	29 252	28 066	29 546
өңдеу өнеркәсібі	154 559	165 186	188 671	190 511	200 952
					Всего
					Сельское, лесное и рыбное хозяйство
					Промышленность
					горнодобывающая промышленность и разработка карьеров
					обрабатывающая промышленность

Жалғасы

Продолжение

	2013	2014	2015	2016	2017	
электрмен жабдықтау, газ, бу беру және ауа баптау	16 363	16 324	13 447	12 639	13 253	электроснабжение, подача газа, пара и воздушное кондиционирование
сумен жабдықтау; кәріз жүйесі, қалдықтардың жиналуын және таратылуын бақылау	20 336	22 938	21 308	22 528	23 370	водоснабжение; канализационная система, контроль над сбором и распределением отходов
Құрылыс	199 641	213 425	249 657	262 351	251 316	Строительство
Көтерме және бөлшек сауда; автомобильдерді және мотоциклдерді жөндеу	233 006	281 204	314 198	330 775	353 216	Оптовая и розничная торговля; ремонт автомобилей и мотоциклов
Көлік және қоймалау	73 120	78 027	88 497	89 564	92 002	Транспорт и складирование
Ақпарат және байланыс	38 604	34 129	38 619	39 572	38 547	Информация и связь
Тұру және тамақтану бойынша қызметтер	29 067	33 177	40 093	43 144	47 591	Услуги по проживанию и питанию
Жылжымайтын мүлікпен жасалатын операциялар	62 570	68 228	73 104	77 280	74 888	Операции с недвижимым имуществом
Кәсіби, ғылыми және техникалық қызмет	107 676	103 943	116 151	111 043	111 387	Профессиональная, научная и техническая деятельность
Әкімшілік және қосалқы қызмет көрсету саласындағы қызмет	80 662	86 710	100 778	107 230	111 391	Деятельность в области административного и вспомогательного обслуживания
Білім беру	30 168	27 643	39 959	51 319	62 717	Образование
Денсаулық сақтау және әлеуметтік қызметтер	16 346	32 213	38 553	42 667	47 730	Здравоохранение и социальные услуги
Өнер, ойын-сауық және демалыс	50 247	51 681	39 576	40 888	38 879	Искусство, развлечения и отдых
Өзге де қызметтер түрлерін ұсыну	16 491	30 234	45 690	50 654	61 706	Предоставление прочих видов услуг

2.18 ШОК кәсіпорындарында жұмыспен қамтылғандар құрылымы

Структура занятых на предприятиях МСП

пайызбен

в процентах

	2013	2014	2015	2016	2017
Қазақстан Республикасы	100,0	100,0	100,0	100,0	100,0
Ақмола	5,1	4,7	4,4	4,3	4,1
Ақтөбе	4,6	4,9	4,6	4,3	4,1
Алматы	6,0	5,2	5,3	5,3	5,3
Атырау	3,3	3,6	4,3	4,0	4,0
Батыс Қазақстан	3,4	3,2	2,9	2,8	3,2
Жамбыл	2,8	2,6	2,4	2,2	2,3
Қарағанды	8,6	8,0	7,3	6,9	7,3
Қостанай	5,5	5,3	4,7	4,5	4,7
Қызылорда	2,9	2,8	2,5	2,3	2,3
Маңғыстау	3,5	3,7	3,6	3,5	3,5
Оңтүстік Қазақстан	6,7	7,7	7,2	7,5	7,7
Павлодар	4,8	4,4	4,1	4,0	4,0
Солтүстік Қазақстан	4,5	4,0	3,6	3,5	3,4
Шығыс Қазақстан	8,0	7,0	6,1	5,9	5,9
Астана қаласы	9,4	11,2	11,1	13,0	13,0
Алматы қаласы	20,9	21,7	25,9	26,0	25,2

2.19 Экономикалық қызмет түрлері бойынша ШОК кәсіпорындарында жұмыспен қамтылғандар құрылымы

Структура занятых на предприятиях МСП по видам экономической деятельности

пайызбен

в процентах

	2013	2014	2015	2016	2017	
Барлығы	100,0	100,0	100,0	100,0	100,0	Всего
Ауыл, орман және балық шаруашылығы	7,1	7,0	6,5	6,4	6,3	Сельское, лесное и рыбное хозяйство
Өнеркәсіп	17,2	16,8	16,5	15,8	16,1	Промышленность
кен өндіру өнеркәсібі және карьерлерді қазу	1,8	1,8	1,9	1,7	1,8	горнодобывающая промышленность и разработка карьеров
өңдеу өнеркәсібі	12,5	12,1	12,3	11,9	12,1	обрабатывающая промышленность
электрмен жабдықтау, газ, бу беру және ауа баптау	1,3	1,2	0,9	0,8	0,8	электроснабжение, подача газа, пара и воздушное кондиционирование
сумен жабдықтау; кәріз жүйесі, қалдықтардың жиналуын және таратылуын бақылау	1,6	1,7	1,4	1,4	1,4	водоснабжение; канализационная система, контроль над сбором и распределением отходов
Құрылыс	16,1	15,6	16,2	16,4	15,1	Строительство
Көтерме және бөлшек сауда; автомобильдерді және мотоциклдерді жөндеу	18,8	20,6	20,4	20,6	21,2	Оптовая и розничная торговля; ремонт автомобилей и мотоциклов
Көлік және қоймалау	5,9	5,7	5,8	5,6	5,5	Транспорт и складирование
Ақпарат және байланыс	3,1	2,5	2,5	2,5	2,3	Информация и связь
Тұру және тамақтану бойынша қызметтер	2,3	2,4	2,6	2,7	2,9	Услуги по проживанию и питанию
Жылжымайтын мүлікпен жасалатын операциялар	5,0	5,0	4,8	4,8	4,5	Операции с недвижимым имуществом
Кәсібі, ғылыми және техникалық қызмет	8,7	7,6	7,5	6,9	6,7	Профессиональная, научная и техническая деятельность
Әкімшілік және қосалқы қызмет көрсету саласындағы қызмет	6,5	6,4	6,5	6,7	6,7	Деятельность в области административного и вспомогательного обслуживания
Білім беру	2,4	2,0	2,6	3,2	3,8	Образование
Денсаулық сақтау және әлеуметтік қызметтер	1,3	2,4	2,5	2,7	2,9	Здравоохранение и социальные услуги
Өнер, ойын-сауық және демалыс	4,1	3,8	2,6	2,5	2,3	Искусство, развлечения и отдых
Өзге де қызметтер түрлерін ұсыну	1,4	2,2	3,0	3,2	3,7	Предоставление прочих видов услуг

2.20 ШОК кәсіпорындарының өнім шығарылымы

Выпуск продукции предприятиями МСП

млн. теңге	млн. тенге				
	2013	2014	2015	2016	2017
Қазақстан Республикасы	7 481 197	13 809 327	13 276 625	17 053 522	20 533 922
Ақмола	224 976	321 440	362 959	495 268	549 312
Ақтөбе	319 890	477 699	544 697	563 968	645 569
Алматы	467 286	616 546	576 347	668 184	822 154
Атырау	316 803	552 579	766 731	867 136	1 538 461
Батыс Қазақстан	293 401	1 073 585	891 067	1 140 226	1 294 832
Жамбыл	194 714	218 235	211 740	240 297	275 935
Қарағанды	408 460	541 118	548 974	654 853	838 469
Қостанай	260 388	392 413	354 188	442 929	609 973
Қызылорда	213 171	215 668	190 560	218 745	266 144
Маңғыстау	281 410	637 154	579 093	799 690	704 377
Оңтүстік Қазақстан	358 438	549 582	595 936	750 799	855 031
Павлодар	268 186	451 939	508 908	417 399	601 751
Солтүстік Қазақстан	214 599	229 007	238 245	278 941	359 530
Шығыс Қазақстан	338 326	380 611	421 133	616 289	661 821
Астана қаласы	1 350 391	3 545 622	3 161 544	4 107 173	4 710 028
Алматы қаласы	1 970 759	3 606 129	3 324 503	4 791 625	5 800 535

2.21 Экономикалық қызмет түрлері бойынша ШОК кәсіпорындарының өнім шығарылымы

Выпуск продукции предприятиями МСП по видам экономической деятельности

млн. теңге						млн. тенге
	2013	2014	2015	2016	2017	
Барлығы	7 481 197	13 809 327	13 276 625	17 053 522	20 533 923	Всего
Ауыл, орман және балық шаруашылығы	280 334	368 708	391 056	494 589	667 568	Сельское, лесное и рыбное хозяйство
Өнеркәсіп	1 561 442	3 452 443	3 068 097	4 049 059	4 515 116	Промышленность
кен өндіру өнеркәсібі және карьерлерді қазу	274 577	1 560 931	1 192 893	1 417 574	1 569 625	горнодобывающая промышленность и разработка карьеров
өңдеу өнеркәсібі электрмен жабдықтау, газ, бу беру және ауа баптау	1 067 819	1 532 068	1 617 492	2 279 467	2 511 459	обрабатывающая промышленность электроснабжение, подача газа, пара и воздушное кондиционирование
сумен жабдықтау; кәріз жүйесі, қалдықтардың жиналуын және таратылуын бақылау	157 063	280 880	189 018	235 340	304 526	водоснабжение; канализационная система, контроль над сбором и распределением отходов
Құрылыс	61 983	78 564	68 694	116 678	129 506	Строительство
Көтерме және бөлшек сауда; автомобильдерді және мотоциклдерді жөндеу	1 747 160	2 794 631	2 993 941	3 959 571	3 925 631	Оптовая и розничная торговля; ремонт автомобилей и мотоциклов
Көлік және қоймалау	1 619 329	3 250 546	2 872 857	3 403 187	4 865 995	Транспорт и складирование
Ақпарат және байланыс	477 077	1 305 857	773 735	1 104 747	1 271 604	Информация и связь
Тұру және тамақтану бойынша қызметтер	236 419	267 870	313 500	448 418	552 196	Услуги по проживанию и питанию
	109 334	132 108	167 447	227 394	282 861	

	2013	2014	2015	2016	2017	
Жылжымайтын мүлікпен жасалатын операциялар	200 909	407 484	468 068	516 059	602 941	Операции с недвижимым имуществом
Кәсіби, ғылыми және техникалық қызмет	649 323	958 987	1 083 911	1 407 418	1 839 154	Профессиональная, научная и техническая деятельность
Әкімшілік және қосалқы қызмет көрсету саласындағы қызмет	277 644	337 307	409 402	641 429	659 598	Деятельность в области административного и вспомогательного обслуживания
Білім беру	78 389	86 416	97 617	124 849	159 148	Образование
Денсаулық сақтау және әлеуметтік қызметтер	46 331	90 741	103 596	135 567	164 872	Здравоохранение и социальные услуги
Өнер, ойын-сауық және демалыс	95 706	108 455	107 508	119 908	172 459	Искусство, развлечения и отдых
Өзге де қызметтер түрлерін ұсыну	101 800	247 773	425 890	421 327	854 780	Предоставление прочих видов услуг

2.22 ШОК кәсіпорындарының өнім шығарылымының құрылымы

Структура выпуска продукции предприятиями МСП

пайызбен

в процентах

	2013	2014	2015	2016	2017
Қазақстан Республикасы	100,0	100,0	100,0	100,0	100,0
Ақмола	3,0	2,3	2,7	2,9	2,7
Ақтөбе	4,3	3,5	4,1	3,3	3,1
Алматы	6,2	4,5	4,3	3,9	4,0
Атырау	4,2	4,0	5,8	5,1	7,5
Батыс Қазақстан	3,9	7,8	6,7	6,7	6,3
Жамбыл	2,6	1,6	1,6	1,4	1,3
Қарағанды	5,5	3,9	4,1	3,8	4,1
Қостанай	3,5	2,8	2,7	2,6	3,0
Қызылорда	2,8	1,6	1,5	1,3	1,3
Маңғыстау	3,8	4,6	4,4	4,7	3,4
Оңтүстік Қазақстан	4,8	4,0	4,5	4,4	4,2
Павлодар	3,6	3,3	3,8	2,5	2,9
Солтүстік Қазақстан	2,9	1,6	1,8	1,6	1,8
Шығыс Қазақстан	4,5	2,7	3,2	3,6	3,2
Астана қаласы	18,1	25,7	23,8	24,1	22,9
Алматы қаласы	26,3	26,1	25,0	28,1	28,3

2.23 Экономикалық қызмет түрлері бойынша ШОК кәсіпорындарының өнім шығарылымының құрылымы

Структура выпуска продукции предприятиями МСП по видам экономической деятельности

пайызбен

в процентах

	2013	2014	2015	2016	2017	
Барлығы	100,0	100,0	100,0	100,0	100,0	Всего
Ауыл, орман және балық шаруашылығы	3,7	2,7	2,9	2,9	3,3	Сельское, лесное и рыбное хозяйство
Өнеркәсіп	20,9	25,0	23,1	23,8	21,9	Промышленность
кен өндіру өнеркәсібі және карьерлерді қазу	3,7	11,3	9,0	8,3	7,6	горнодобывающая промышленность и разработка карьеров

Жалғасы

Продолжение

	2013	2014	2015	2016	2017	
өңдеу өнеркәсібі	14,3	11,1	12,2	13,4	12,2	обрабатывающая промышленность
электрмен жабдықтау, газ, бу беру және ауа баптау	2,1	2,0	1,4	1,4	1,5	электроснабжение, подача газа, пара и воздушное кондиционирование
сүмен жабдықтау; кәріз жүйесі, қалдықтардың жиналуын және таратылуын бақылау	0,8	0,6	0,5	0,7	0,6	водоснабжение; канализационная система, контроль над сбором и распределением отходов
Құрылыс	23,4	20,2	22,6	23,2	19,1	Строительство
Көтерме және бөлшек сауда; автомобильдерді және мотоциклдерді жөндеу	21,6	23,5	21,6	20,0	23,7	Оптовая и розничная торговля; ремонт автомобилей и мотоциклов
Көлік және қоймалау	6,4	9,5	5,8	6,5	6,2	Транспорт и складирование
Ақпарат және байланыс	3,2	1,9	2,4	2,6	2,7	Информация и связь
Түру және тамақтану бойынша қызметтер	1,5	1,0	1,3	1,3	1,4	Услуги по проживанию и питанию
Жылжымайтын мүлікпен жасалатын операциялар	2,7	3,0	3,5	3,0	2,9	Операции с недвижимым имуществом
Кәсіби, ғылыми және техникалық қызмет	8,7	6,9	8,2	8,2	9,0	Профессиональная, научная и техническая деятельность
Әкімшілік және қосалқы қызмет көрсету саласындағы қызмет	3,7	2,4	3,1	3,8	3,2	Деятельность в области административного и вспомогательного обслуживания
Білім беру	1,0	0,6	0,7	0,7	0,8	Образование
Денсаулық сақтау және әлеуметтік қызметтер	0,6	0,7	0,8	0,8	0,8	Здравоохранение и социальные услуги
Өнер, ойын-сауық және демалыс	1,3	0,8	0,8	0,7	0,8	Искусство, развлечения и отдых
Өзге де қызметтер түрлерін ұсыну	1,3	1,8	3,2	2,5	4,2	Предоставление прочих видов услуг

Дара кәсіпкерлер (фермерлерсіз)

Индивидуальные предприниматели (без фермеров)

2.24 Тіркелген дара кәсіпкерлердің саны

Количество зарегистрированных индивидуальных предпринимателей

бірлік

единиц

	2013	2014	2015	2016	2017
Қазақстан Республикасы	1 086 460	1 178 503	991 963	989 019	993 621
Ақмола	51 682	55 718	43 867	42 804	41 611
Ақтөбе	43 172	48 253	41 956	43 015	43 841
Алматы	124 715	124 240	76 001	78 772	78 496
Атырау	44 155	47 787	41 939	42 135	43 116
Батыс Қазақстан	36 099	38 321	34 036	34 141	34 483
Жамбыл	60 220	64 879	50 842	51 630	51 819
Қарағанды	75 408	81 663	72 385	71 018	68 634
Қостанай	62 843	67 719	54 897	51 449	49 164
Қызылорда	35 976	40 067	37 508	37 072	37 288

	2013	2014	2015	2016	2017
Маңғыстау	39 680	44 005	41 814	41 939	42 607
Оңтүстік Қазақстан	115 174	131 172	116 547	116 912	115 103
Павлодар	40 359	41 481	38 695	37 377	36 856
Солтүстік Қазақстан	32 343	34 823	30 616	27 585	25 723
Шығыс Қазақстан	110 309	118 185	86 777	83 453	78 894
Астана қаласы	71 804	81 883	78 803	85 234	91 097
Алматы қаласы	142 521	158 307	145 280	144 483	154 889

2.25 Экономикалық қызмет түрлері бойынша тіркелген дара кәсіпкерлердің саны

Количество зарегистрированных индивидуальных предпринимателей по видам экономической деятельности

бірлік

единиц

	2013	2014	2015	2016	2017	
Барлығы	1 086 460	1 178 503	991 963	989 019	993 621	Всего
Ауыл, орман және балық шаруашылығы	112 450	115 850	29 368	29 893	30 500	Сельское, лесное и рыбное хозяйство
Өнеркәсіп	26 269	29 980	28 810	29 852	30 690	Промышленность
кен өндіру өнеркәсібі және карьерлерді қазу	59	80	65	84	118	горнодобывающая промышленность и разработка карьеров
өңдеу өнеркәсібі	25 431	28 980	27 802	28 683	29 303	обрабатывающая промышленность
электрмен жабдықтау, газ, бу беру және ауа баптау	109	143	176	218	277	электроснабжение, подача газа, пара и воздушное
сүмен жабдықтау; кәріз жүйесі, қалдықтардың жиналуын және таратылуын бақылау	670	777	767	867	992	кондиционирование водоснабжение; канализационная система, контроль над сбором и распределением отходов
Құрылыс	17 963	21 027	20 804	23 331	25 722	Строительство
Көтерме және бөлшек сауда; автомобильдерді және мотоциклдерді жөндеу	508 361	539 822	484 076	468 357	454 092	Оптовая и розничная торговля; ремонт автомобилей и мотоциклов
Көлік және қоймалау	111 985	120 846	98 984	94 808	89 146	Транспорт и складирование
Ақпарат және байланыс	10 495	11 759	10 946	11 081	11 175	Информация и связь
Тұру және тамақтану бойынша қызметтер	31 324	34 191	31 387	31 368	31 432	Услуги по проживанию и питанию
Жылжымайтын мүлікпен жасалатын операциялар	64 848	73 572	68 537	71 889	83 149	Операции с недвижимым имуществом
Кәсібі, ғылыми және техникалық қызмет	23 591	25 406	21 195	20 609	20 845	Профессиональная, научная и техническая деятельность
Әкімшілік және қосалқы қызмет көрсету саласындағы қызмет	30 811	32 881	28 289	27 752	26 781	Деятельность в области административного и вспомогательного обслуживания
Білім беру	4 407	5 432	5 879	7 295	8 590	Образование
Денсаулық сақтау және әлеуметтік қызметтер	4 676	5 281	5 163	5 293	5 423	Здравоохранение и социальные услуги
Өнер, ойын-сауық және демалыс	7 932	8 825	8 079	8 652	9 355	Искусство, развлечения и отдых
Өзге де қызметтер түрлерін ұсыну	131 348	153 631	150 446	158 839	166 721	Предоставление прочих видов услуг

2.26 Белсенді дара кәсіпкерлердің саны

Количество активных индивидуальных предпринимателей

бірлік	единиц				
	2013	2014	2015*	2016*	2017*
Қазақстан Республикасы	660 262	694 759	882 849	736 121	747 107
Ақмола	29 074	29 757	37 770	31 171	31 034
Ақтөбе	31 047	32 806	38 828	34 906	35 935
Алматы	48 110	49 357	65 508	58 861	56 297
Атырау	29 504	31 085	38 715	33 238	34 529
Батыс Қазақстан	24 674	25 627	30 884	26 662	26 064
Жамбыл	26 653	28 493	43 771	33 953	37 346
Қарағанды	53 368	55 419	65 266	57 675	55 287
Қостанай	36 733	37 600	49 569	37 032	36 368
Қызылорда	23 531	26 399	34 173	27 521	27 500
Маңғыстау	29 379	32 055	39 253	36 234	37 840
Оңтүстік Қазақстан	65 042	70 179	102 174	86 876	92 092
Павлодар	27 653	28 553	34 064	29 814	29 517
Солтүстік Қазақстан	20 764	20 930	27 571	20 511	19 595
Шығыс Қазақстан	59 861	62 068	74 467	63 168	55 407
Астана қаласы	51 982	56 549	72 132	61 694	61 553
Алматы қаласы	102 887	107 882	128 704	96 805	110 743

* Жұмыс істеп тұрған дара кәсіпкерлер саны.

Количество действующих индивидуальных предпринимателей.

2.27 Экономикалық қызмет түрлері бойынша белсенді дара кәсіпкерлердің саны

Количество активных индивидуальных предпринимателей по видам экономической деятельности

бірлік	единиц					
	2013	2014	2015*	2016*	2017*	
Барлығы	660 262	694 759	882 849	736 121	747 107	Всего
Ауыл, орман және балық шаруашылығы	845	971	25 291	22 943	23 560	Сельское, лесное и рыбное хозяйство
Өнеркәсіп	17 938	20 557	26 176	23 238	23 639	Промышленность
кен өндіру өнеркәсібі және карьерлерді қазу	51	62	57	72	100	горнодобывающая промышленность и разработка карьеров
өңдеу өнеркәсібі	17 336	19 850	25 247	22 285	22 519	обрабатывающая промышленность
электрмен жабдықтау, газ, бу беру және ауа баптау	86	118	169	193	235	электроснабжение, подача газа, пара и воздушное кондиционирование
сумен жабдықтау; кәріз жүйесі, қалдықтардың жиналуын және таратылуын бақылау	465	527	703	688	785	водоснабжение; канализационная система, контроль над сбором и распределением отходов
Құрылыс	12 061	13 961	18 365	17 406	19 579	Строительство
Көтерме және бөлшек сауда; автомобильдерді және мотоциклдерді жөндеу	359 368	364 033	439 177	346 760	343 392	Оптовая и розничная торговля; ремонт автомобилей и мотоциклов
Көлік және қоймалау	55 174	58 222	80 427	63 455	60 084	Транспорт и складирование
Ақпарат және байланыс	7 167	7 938	9 606	8 434	8 389	Информация и связь
Тұру және тамақтану бойынша қызметтер	21 124	22 881	26 795	22 463	23 106	Услуги по проживанию и питанию

	2013	2014	2015*	2016*	2017*	
Жылжымайтын мүлікпен жасалатын операциялар	50 509	54 627	63 305	60 327	68 949	Операции с недвижимым имуществом
Кәсіби, ғылыми және техникалық қызмет	15 058	15 851	17 862	14 913	15 111	Профессиональная, научная и техническая деятельность
Әкімшілік және қосалқы қызмет көрсету саласындағы қызмет	19 146	20 416	24 343	20 553	19 760	Деятельность в области административного и вспомогательного обслуживания
Білім беру	3 320	3 968	5 626	6 035	6 832	Образование
Денсаулық сақтау және әлеуметтік қызметтер	3 558	3 920	4 910	4 390	4 462	Здравоохранение и социальные услуги
Өнер, ойын-сауық және демалыс	4 805	5 350	6 483	6 088	6 554	Искусство, развлечения и отдых
Өзге де қызметтер түрлерін ұсыну	90 189	102 064	134 483	119 116	123 690	Предоставление прочих видов услуг

* Жұмыс істеп тұрған дара кәсіпкерлердің саны.

Количество действующих индивидуальных предпринимателей.

2.28 Дара кәсіпкерлікте жұмыспен қамтылғандар саны Численность занятых в индивидуальном предпринимательстве

адам

человек

	2013	2014	2015	2016	2017
Қазақстан Республикасы	990 677	1 136 050	1 360 338	1 288 167	1 240 876
Ақмола	44 744	50 785	59 903	57 320	53 946
Ақтөбе	46 896	53 049	61 103	58 401	57 237
Алматы	69 765	75 773	95 598	98 748	87 246
Атырау	42 857	50 616	58 637	57 110	56 601
Батыс Қазақстан	42 477	46 803	53 422	53 566	49 591
Жамбыл	34 462	40 094	56 489	49 635	50 634
Қарағанды	86 166	98 226	110 187	107 324	98 357
Қостанай	57 854	65 124	78 477	70 851	65 778
Қызылорда	29 674	36 338	44 398	39 925	38 276
Маңғыстау	37 929	45 468	54 850	54 875	55 568
Оңтүстік Қазақстан	78 138	91 039	126 090	118 176	120 643
Павлодар	49 875	56 052	62 154	60 431	57 880
Солтүстік Қазақстан	37 204	40 403	47 542	41 099	39 397
Шығыс Қазақстан	97 897	107 860	122 360	122 195	104 027
Астана қаласы	81 790	100 212	119 813	117 195	112 543
Алматы қаласы	152 953	178 208	209 315	181 316	193 152

2.29 Экономикалық қызмет түрлері бойынша дара кәсіпкерлікте жұмыспен қамтылғандар саны

Численность занятых в индивидуальном предпринимательстве по видам экономической деятельности

адам						человек
	2013	2014	2015	2016	2017	
Барлығы	990 677	1 136 050	1 360 338	1 288 167	1 240 876	Всего
Ауыл, орман және балық шаруашылығы	1 337	1 874	26 124	25 134	28 549	Сельское, лесное и рыбное хозяйство
Өнеркәсіп	19 627	46 711	54 651	54 719	54 188	Промышленность
кен өндіру өнеркәсібі және карьерлерді қазу	118	158	176	162	221	горнодобывающая промышленность и разработка карьеров
өңдеу өнеркәсібі электрмен жабдықтау, газ, бу беру және ауа баптау	37 953	45 128	52 768	52 703	51 885	обрабатывающая промышленность
сүмен жабдықтау; кәріз жүйесі, қалдықтардың жиналуын және таратылуын бақылау	428	504	519	532	601	электроснабжение, подача газа, пара и воздушное кондиционирование
Құрылыс	736	921	1 188	1 322	1 481	водоснабжение; канализационная система, контроль над сбором и распределением отходов
Көтерме және бөлшек сауда; автомобильдерді және мотоциклдерді жөндеу	18 487	24 472	31 077	31 451	32 376	Строительство
Көлік және қоймалау	535 545	583 251	671 049	612 244	574 592	Оптовая и розничная торговля; ремонт автомобилей и мотоциклов
Ақпарат және байланыс	68 927	83 098	107 236	99 951	87 856	Транспорт и складирование
Тұру және тамақтану бойынша қызметтер	9 471	12 166	14 467	14 155	13 294	Информация и связь
Жылжымайтын мүлікпен жасалатын операциялар	55 373	62 026	68 318	64 871	65 635	Услуги по проживанию и питанию
Жылжымайтын мүлікпен жасалатын операциялар	67 140	83 110	95 756	95 429	102 824	Операции с недвижимым имуществом
Кәсіби, ғылыми және техникалық қызмет	19 583	24 159	27 032	25 839	24 209	Профессиональная, научная и техническая деятельность
Әкімшілік және қосалқы қызмет көрсету саласындағы қызмет	27 821	33 801	38 110	36 405	33 786	Деятельность в области административного и вспомогательного обслуживания
Білім беру	5 056	7 463	10 673	12 878	14 234	Образование
Денсаулық сақтау және әлеуметтік қызметтер	6 522	7 878	9 475	9 940	9 936	Здравоохранение и социальные услуги
Өнер, ойын-сауық және демалыс	7 077	8 927	10 197	10 778	10 882	Искусство, развлечения и отдых
Өзге де қызметтер түрлерін ұсыну	129 106	157 114	196 173	194 373	188 515	Предоставление прочих видов услуг

2.30 Дара кәсіпкерлікте жұмыспен қамтылғандардың құрылымы

Структура занятых в индивидуальном предпринимательстве

пайызбен

в процентах

	2013	2014	2015	2016	2017
Қазақстан Республикасы	100,0	100,0	100,0	100,0	100,0
Ақмола	4,5	4,5	4,4	4,4	4,3
Ақтөбе	4,7	4,7	4,5	4,5	4,6
Алматы	7,0	6,7	7,0	7,7	7,0
Атырау	4,3	4,5	4,3	4,4	4,5
Батыс Қазақстан	4,3	4,1	3,9	4,2	4,0
Жамбыл	3,5	3,5	4,1	3,8	4,1
Қарағанды	8,7	8,6	8,1	8,3	7,9
Қостанай	5,8	5,7	5,8	5,5	5,3
Қызылорда	3,0	3,2	3,3	3,1	3,1
Маңғыстау	3,8	4,0	4,0	4,3	4,5
Оңтүстік Қазақстан	7,9	8,0	9,3	9,2	9,7
Павлодар	5,0	4,9	4,6	4,7	4,7
Солтүстік Қазақстан	3,8	3,7	3,5	3,2	3,2
Шығыс Қазақстан	9,9	9,5	9,0	9,5	8,4
Астана қаласы	8,3	8,8	8,8	9,1	9,1
Алматы қаласы	15,4	15,7	15,4	14,1	15,6

2.31 Экономикалық қызмет түрлері бойынша дара кәсіпкерлікте жұмыспен қамтылғандардың құрылымы

Структура занятых в индивидуальном предпринимательстве по видам экономической деятельности

пайызбен

в процентах

	2013	2014	2015	2016	2017	
Барлығы	100,0	100,0	100,0	100,0	100,0	Всего
Ауыл, орман және балық шаруашылығы	0,1	0,2	1,9	2,0	2,3	Сельское, лесное и рыбное хозяйство
Өнеркәсіп	2,0	4,1	4,0	4,3	4,3	Промышленность
кен өндіру өнеркәсібі және карьерлерді қазу	0,0	0,0	0,0	0,0	0,0	горнодобывающая промышленность и разработка карьеров
өңдеу өнеркәсібі	3,8	4,0	3,9	4,1	4,2	обрабатывающая промышленность
электрмен жабдықтау, газ, бу беру және ауа баптау	0,0	0,0	0,0	0,1	0,0	электроснабжение, подача газа, пара и воздушное кондиционирование
сумен жабдықтау; кәріз жүйесі, қалдықтардың жиналуын және таратылуын бақылау	0,1	0,1	0,1	0,1	0,1	водоснабжение; канализационная система, контроль над сбором и распределением отходов
Құрылыс	1,9	2,1	2,3	2,4	2,6	Строительство
Көтерме және бөлшек сауда; автомобильдерді және мотоциклдерді жөндеу	54,1	51,3	49,3	47,5	46,3	Оптовая и розничная торговля; ремонт автомобилей и мотоциклов
Көлік және қоймалау	7,0	7,3	7,9	7,8	7,1	Транспорт и складирование
Ақпарат және байланыс	1,0	1,1	1,1	1,1	1,1	Информация и связь
Туру және тамақтану бойынша қызметтер	5,6	5,5	5,0	5,0	5,3	Услуги по проживанию и питанию
Жылжымайтын мүлікпен жасалатын операциялар	6,8	7,3	7,0	7,4	8,3	Операции с недвижимым имуществом

Жалғасы

Продолжение

	2013	2014	2015	2016	2017	
Кәсіби, ғылыми және техникалық қызмет	2,0	2,1	2,0	2,0	2,0	Профессиональная, научная и техническая деятельность
Әкімшілік және қосалқы қызмет көрсету саласындағы қызмет	2,8	3,0	2,8	2,8	2,7	Деятельность в области административного и вспомогательного обслуживания
Білім беру	0,5	0,7	0,8	1,0	1,1	Образование
Денсаулық сақтау және әлеуметтік қызметтер	0,7	0,7	0,7	0,8	0,8	Здравоохранение и социальные услуги
Өнер, ойын-сауық және демалыс	0,7	0,8	0,8	0,8	0,9	Искусство, развлечения и отдых
Өзге де қызметтер түрлерін ұсыну	13,0	13,8	14,4	15,1	15,2	Предоставление прочих видов услуг

2.32 Дара кәсіпкерлердің өнім шығарылымы Выпуск продукции индивидуальными предпринимателями

млн. теңге

млн. тенге

	2013	2014	2015	2016	2017	
Қазақстан Республикасы	949 816	972 670	1 518 237	1 511 733	1 554 704	
Ақмола	37 520	39 334	77 403	52 749	57 856	
Ақтөбе	45 033	45 395	55 162	52 778	62 703	
Алматы	45 400	47 449	92 864	97 495	97 880	
Атырау	52 700	57 547	87 966	85 532	93 547	
Батыс Қазақстан	50 300	51 617	83 309	93 454	101 299	
Жамбыл	21 500	24 350	39 447	38 067	47 152	
Қарағанды	71 078	67 151	101 887	83 900	99 781	
Қостанай	54 600	56 597	64 811	65 924	72 786	
Қызылорда	22 200	21 358	30 437	31 497	39 479	
Маңғыстау	41 408	43 437	57 662	74 356	74 982	
Оңтүстік Қазақстан	55 916	63 958	107 552	118 532	141 641	
Павлодар	47 100	46 496	51 238	48 304	74 031	
Солтүстік Қазақстан	40 018	36 549	42 366	34 874	57 042	
Шығыс Қазақстан	73 700	69 722	87 204	77 451	87 076	
Астана қаласы	102 343	108 134	197 655	190 609	178 879	
Алматы қаласы	189 000	193 576	341 274	366 211	268 570	

2.33 Экономикалық қызмет түрлері бойынша дара кәсіпкерлердің өнім шығарылымы

Выпуск продукции индивидуальными предпринимателями по видам экономической деятельности

млн. теңге

млн. тенге

	2013	2014	2015	2016	2017	
Барлығы	949 816	972 670	1 518 237	1 511 733	1 554 703	Всего
Ауыл, орман және балық шаруашылығы	1 470	1 954	2 595	2 069	2 585	Сельское, лесное и рыбное хозяйство
Өнеркәсіп	36 893	40 908	60 565	256 176	198 132	Промышленность
кен өндіру өнеркәсібі және карьерлерді қазу	339	701	771	734	809	горнодобывающая промышленность и разработка карьеров
өңдеу өнеркәсібі	35 655	39 240	58 284	253 985	195 517	обрабатывающая промышленность
электрмен жабдықтау, газ, бу беру және ауа баптау	305	321	421	520	550	электроснабжение, подача газа, пара и воздушное кондиционирование

	2013	2014	2015	2016	2017	
сүмен жабдықтау; кәріз жүйесі, қалдықтардың жиналуын және таратылуын бақылау	595	646	1 089	937	1 256	водоснабжение; кана- лизационная система, контроль над сбором и распределением отходов
Құрылыс	23 796	25 745	39 502	31 258	38 002	Строительство
Көтерме және бөлшек сауда; автомобильдерді және мотоциклдерді жөндеу	473 951	489 558	710 202	489 772	633 855	Оптовая и розничная торговля; ремонт автомобилей и мотоциклов
Көлік және қоймалау	74 152	75 539	103 698	92 753	110 952	Транспорт и складирование
Ақпарат және байланыс	10 611	8 347	12 853	8 392	10 102	Информация и связь
Тұру және тамақтану бойынша қызметтер	36 443	36 288	60 990	72 150	78 521	Услуги по проживанию и питанию
Жылжымайтын мүлікпен жасалатын операциялар	113 023	113 311	233 172	334 539	238 011	Операции с недвижимым имуществом
Кәсіби, ғылыми және техникалық қызмет	20 158	19 191	32 883	22 902	24 721	Профессиональная, научная и техническая деятельность
Әкімшілік және қосалқы қызмет көрсету саласындағы қызмет	43 087	41 385	75 308	47 171	54 101	Деятельность в области административного и вспомогательного обслуживания
Білім беру	2 242	2 603	5 086	4 106	6 358	Образование
Денсаулық сақтау және әлеуметтік қызметтер	2 586	2 958	4 690	3 985	5 394	Здравоохранение и социальные услуги
Өнер, ойын-сауық және демалыс	9 750	7 652	9 087	6 017	7 258	Искусство, развлечения и отдых
Өзге де қызметтер түрлерін ұсыну	101 654	107 231	167 606	140 443	146 711	Предоставление прочих видов услуг

2.34 Дара кәсіпкерлердің өнім шығарылымының құрылымы

Структура выпуска продукции индивидуальными предпринимателями

пайызбен

в процентах

	2013	2014	2015	2016	2017
Қазақстан Республикасы	100,0	100,0	100,0	100,0	100,0
Ақмола	4,0	4,0	5,1	3,5	3,7
Ақтөбе	4,7	4,7	3,6	3,5	4,0
Алматы	4,8	4,9	6,1	6,4	6,3
Атырау	5,5	5,9	5,8	5,7	6,0
Батыс Қазақстан	5,3	5,3	5,5	6,2	6,5
Жамбыл	2,3	2,5	2,6	2,5	3,0
Қарағанды	7,5	6,9	6,7	5,6	6,4
Қостанай	5,7	5,8	4,3	4,4	4,7
Қызылорда	2,3	2,2	2,0	2,1	2,6
Маңғыстау	4,4	4,5	3,8	4,9	4,8
Оңтүстік Қазақстан	5,9	6,6	7,1	7,8	9,1
Павлодар	5,0	4,8	3,4	3,2	4,8
Солтүстік Қазақстан	4,2	3,8	2,8	2,3	3,7
Шығыс Қазақстан	7,8	7,2	5,7	5,1	5,6
Астана қаласы	10,8	11,1	13,0	12,6	11,5
Алматы қаласы	19,9	19,9	22,5	24,2	17,3

2.35 Экономикалық қызмет түрлері бойынша дара кәсіпкерлердің өнім шығарылымының құрылымы
Структура выпуска продукции индивидуальными предпринимателями по видам экономической деятельности

пайызбен						в процентах
	2013	2014	2015	2016	2017	
Барлығы	100,0	100,0	100,0	100,0	100,0	Всего
Ауыл, орман және балық шаруашылығы	0,2	0,2	0,2	0,1	0,2	Сельское, лесное и рыбное хозяйство
Өнеркәсіп	3,9	4,2	4,0	16,9	12,8	Промышленность
кен өндіру өнеркәсібі және карьерлерді қазу	0,0	0,1	0,1	0,0	0,1	горнодобывающая промышленность и разработка карьеров
өңдеу өнеркәсібі	3,8	4,0	3,8	16,8	12,6	обрабатывающая промышленность
электрмен жабдықтау, газ, бу беру және ауа баптау	0,0	0,0	0,0	0,0	0,0	электроснабжение, подача газа, пара и воздушное
сумен жабдықтау; кәріз жүйесі, қалдықтардың жиналуын және таратылуын бақылау	0,1	0,1	0,1	0,1	0,1	кондиционирование водоснабжение; канализационная система, контроль над сбором и распределением отходов
Құрылыс	2,5	2,6	2,6	2,1	2,4	Строительство
Көтерме және бөлшек сауда; автомобильдерді және мотоциклдерді жөндеу	49,9	50,3	46,8	32,4	40,8	Оптовая и розничная торговля; ремонт автомобилей и мотоциклов
Көлік және қоймалау	7,8	7,8	6,8	6,1	7,1	Транспорт и складирование
Ақпарат және байланыс	1,1	0,9	0,8	0,6	0,6	Информация и связь
Тұру және тамақтану бойынша қызметтер	3,8	3,7	4,0	4,8	5,1	Услуги по проживанию и питанию
Жылжымайтын мүлікпен жасалатын операциялар	11,9	11,6	15,4	22,1	15,3	Операции с недвижимым имуществом
Кәсіби, ғылыми және техникалық қызмет	2,1	2,0	2,2	1,5	1,6	Профессиональная, научная и техническая деятельность
Әкімшілік және қосалқы қызмет көрсету саласындағы қызмет	4,5	4,3	5,0	3,1	3,5	Деятельность в области административного и вспомогательного обслуживания
Білім беру	0,2	0,3	0,3	0,3	0,4	Образование
Денсаулық сақтау және әлеуметтік қызметтер	0,3	0,3	0,3	0,3	0,3	Здравоохранение и социальные услуги
Өнер, ойын-сауық және демалыс	1,0	0,8	0,6	0,4	0,5	Искусство, развлечения и отдых
Өзге де қызметтер түрлерін ұсыну	10,7	11,0	11,0	9,3	9,4	Предоставление прочих видов услуг

Шаруа немесе фермер қожалықтары (ШФҚ) Крестьянские или фермерские хозяйства (КФХ)

2.36 Тіркелген ШФҚ саны Количество зарегистрированных КФХ

бірлік	единиц				
	2013	2014	2015	2016	2017
Қазақстан Республикасы	189 168	192 038	188 848	185 754	194 987
Ақмола	3 939	4 308	3 794	3 847	4 410
Ақтөбе	4 315	4 581	4 364	4 702	5 275
Алматы	46 386	47 198	50 116	46 469	48 398
Атырау	1 654	1 860	1 959	2 147	2 336
Батыс Қазақстан	4 054	3 994	4 519	4 922	5 620
Жамбыл	16 630	16 687	16 022	15 937	16 490
Қарағанды	5 560	6 991	6 902	6 835	7 949
Қостанай	6 013	5 959	4 837	4 831	5 375
Қызылорда	2 679	2 775	2 839	3 586	5 365
Маңғыстау	1 058	1 322	1 256	1 394	1 715
Оңтүстік Қазақстан	76 746	76 054	68 588	68 516	68 951
Павлодар	3 749	3 822	3 619	3 406	3 390
Солтүстік Қазақстан	3 121	3 066	2 857	2 895	3 491
Шығыс Қазақстан	13 242	12 830	16 771	15 874	15 461
Астана қаласы	11	10	7	36	124
Алматы қаласы	11	581	398	357	637

2.37 Белсенді ШФҚ саны Количество активных КФХ

бірлік	единиц				
	2013	2014	2015*	2016*	2017*
Қазақстан Республикасы	158 583	152 697	181 154	177 884	187 527
Ақмола	3 418	3 553	3 533	3 517	4 134
Ақтөбе	4 297	4 198	4 220	4 582	5 141
Алматы	44 776	43 657	45 263	42 118	44 801
Атырау	1 532	1 586	1 928	2 063	2 249
Батыс Қазақстан	3 640	3 637	4 344	4 642	5 450
Жамбыл	15 360	15 409	15 788	15 578	16 064
Қарағанды	4 974	5 764	6 555	6 685	7 701
Қостанай	4 899	4 804	4 641	4 622	5 108
Қызылорда	1 434	1 621	2 791	3 464	5 063
Маңғыстау	833	778	1 218	1 355	1 677
Оңтүстік Қазақстан	55 345	50 295	68 407	67 932	68 633
Павлодар	2 944	3 211	3 355	3 154	3 211
Солтүстік Қазақстан	2 881	2 474	2 823	2 788	3 163
Шығыс Қазақстан	12 234	11 684	15 913	15 173	14 501
Астана қаласы	5	9	4	32	108
Алматы қаласы	11	17	371	179	523

* Жұмыс істеп тұрған шаруа немесе фермер қожалықтарының саны.
Количество действующих крестьянских или фермерских хозяйств.

2.38 ШФҚ жұмыспен қамтылғандар саны

Численность занятых в КФХ

адам

человек

	2013	2014	2015	2016	2017
Қазақстан Республикасы	346 915	309 377	286 541	276 401	286 038
Ақмола	7 540	7 551	6 676	6 357	7 097
Ақтөбе	9 815	8 815	8 766	8 090	11 108
Алматы	101 403	84 393	78 433	73 985	64 678
Атырау	2 811	2 447	2 470	2 530	3 639
Батыс Қазақстан	8 321	7 823	7 731	8 027	10 070
Жамбыл	46 730	43 504	33 293	31 793	31 916
Қарағанды	15 284	14 224	12 953	12 578	13 117
Қостанай	10 211	9 981	9 198	8 930	10 832
Қызылорда	3 653	4 177	4 484	4 669	8 782
Маңғыстау	1 204	1 035	1 226	1 276	2 594
Оңтүстік Қазақстан	104 628	92 839	91 830	88 152	82 854
Павлодар	6 603	7 045	6 602	6 286	7 508
Солтүстік Қазақстан	5 237	5 125	2 811	4 965	6 159
Шығыс Қазақстан	23 446	20 388	20 057	18 740	24 973
Астана қаласы	6	8	4	5	117
Алматы қаласы	23	22	7	18	594

2.39 ШФҚ жұмыспен қамтылғандар құрылымы

Структура занятых в КФХ

пайызбен

в процентах

	2013	2014	2015	2016	2017
Қазақстан Республикасы	100,0	100,0	100,0	100,0	100,0
Ақмола	2,2	2,4	2,3	2,3	2,5
Ақтөбе	2,8	2,8	3,1	2,9	3,9
Алматы	29,2	27,3	27,4	26,8	22,6
Атырау	0,8	0,8	0,9	0,9	1,3
Батыс Қазақстан	2,4	2,5	2,7	2,9	3,5
Жамбыл	13,5	14,1	11,6	11,5	11,2
Қарағанды	4,4	4,6	4,5	4,5	4,6
Қостанай	2,9	3,2	3,2	3,2	3,8
Қызылорда	1,1	1,4	1,6	1,7	3,1
Маңғыстау	0,3	0,3	0,4	0,5	0,9
Оңтүстік Қазақстан	30,2	30,0	32,0	31,9	29,0
Павлодар	1,9	2,3	2,3	2,3	2,6
Солтүстік Қазақстан	1,5	1,7	1,0	1,8	2,1
Шығыс Қазақстан	6,8	6,6	7,0	6,8	8,7
Астана қаласы	0,0	0,0	0,0	0,0	0,0
Алматы қаласы	0,0	0,0	0,0	0,0	0,2

2.40 ШФҚ өнім шығарылымы Выпуск продукции КФХ

млн. теңге

млн. тенге

	2013	2014	2015	2016	2017
Қазақстан Республикасы	734 399	786 084	904 543	1 043 755	1 152 499
Ақмола	38 596	37 236	40 894	39 245	46 240
Ақтөбе	31 818	33 260	36 924	43 451	49 121
Алматы	141 517	162 433	185 558	210 850	222 482
Атырау	9 425	12 565	15 123	15 006	15 383
Батыс Қазақстан	28 110	33 051	32 452	48 086	51 913
Жамбыл	52 641	68 703	86 749	103 258	107 986
Қарағанды	53 986	52 508	66 408	81 585	93 359
Қостанай	55 776	54 141	63 160	64 233	81 973
Қызылорда	7 206	10 143	15 521	16 193	20 245
Маңғыстау	2 679	2 633	4 015	4 453	5 485
Оңтүстік Қазақстан	122 828	133 922	144 751	165 769	163 403
Павлодар	45 347	39 646	51 805	58 418	69 740
Солтүстік Қазақстан	42 625	47 169	54 282	60 847	73 816
Шығыс Қазақстан	101 803	98 492	106 777	132 300	151 322
Астана қаласы	41,5	28	28	27	29
Алматы қаласы	0	154	96	34	2

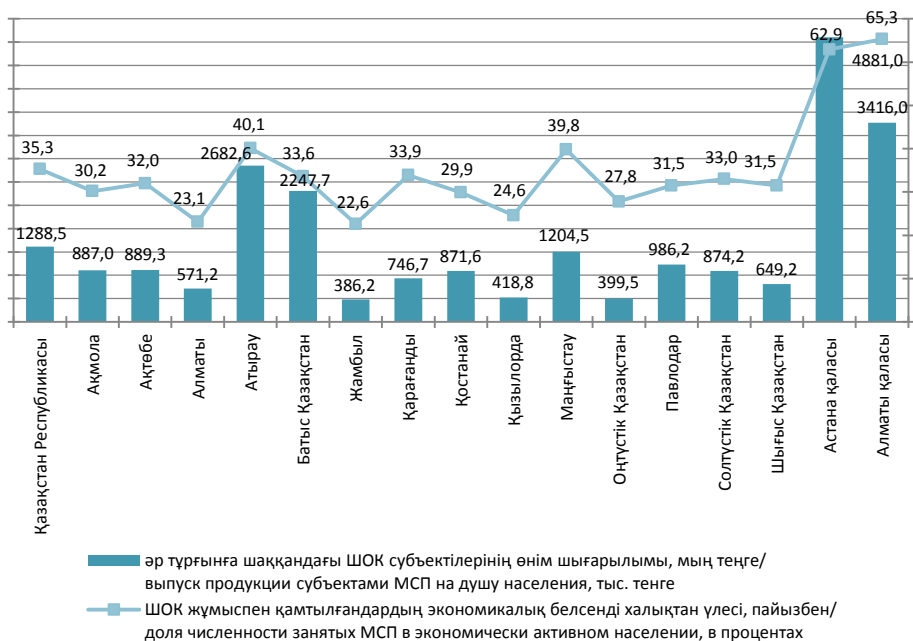
2.41 ШФҚ өнім шығарылымының құрылымы Структура выпуска продукции КФХ

пайызбен

в процентах

	2013	2014	2015	2016	2017
Қазақстан Республикасы	100,0	100,0	100,0	100,0	100,0
Ақмола	5,3	4,8	4,5	3,8	4,0
Ақтөбе	4,3	4,2	4,1	4,2	4,3
Алматы	19,3	20,7	20,5	20,2	19,3
Атырау	1,3	1,6	1,7	1,4	1,3
Батыс Қазақстан	3,8	4,2	3,6	4,6	4,5
Жамбыл	7,2	8,8	9,6	9,9	9,4
Қарағанды	7,4	6,7	7,3	7,8	8,1
Қостанай	7,6	6,9	7,0	6,2	7,1
Қызылорда	1,0	1,3	1,7	1,5	1,8
Маңғыстау	0,4	0,3	0,5	0,4	0,5
Оңтүстік Қазақстан	16,7	17,0	16,0	15,9	14,2
Павлодар	6,2	5,0	5,7	5,6	6,0
Солтүстік Қазақстан	5,8	6,0	6,0	5,8	6,4
Шығыс Қазақстан	13,9	12,5	11,8	12,7	13,1
Астана қаласы	0,0	0,0	0,0	0,0	0,0
Алматы қаласы	0,0	0,0	0,0	0,0	0,0

2017 жылғы ШОК субъектілері қызметінің әлеуметтік мағыналы көрсеткіштері
Социально значимые показатели деятельности субъектов МСП в 2017 году



Қысқаша әдіснамалық түсініктемелер Краткие методологические пояснения

Қызмет түрлері Қазақстан Республикасының Кәсіпкерлік кодексімен реттелетін шағын және орта кәсіпкерлер субъектілеріне заңды тұлғалар, жеке кәсіпкерлер және шаруа немесе фермер қожалықтары жатады.

Заңды тұлға құрмаған дара кәсіпкерлер және жұмыскерлерінің жылдық орташа саны бір жүз адамнан аспайтын және жылдық орташа кірісі республикалық бюджет туралы заңда белгіленген және тиісті қаржы жылының 1 қаңтарында қолданыста болатын айлық есептік көрсеткіштің үш жүз мың еселенген мөлшерінен аспайтын, кәсіпкерлікті жүзеге асыратын заңды тұлғалар шағын кәсіпкерлік субъектілерге жатады.

Кәсіпкерлікті жүзеге асыратын, шағын және ірі кәсіпкерлік субъектілеріне жатпайтын дара кәсіпкерлер мен заңды тұлғалар орта кәсіпкерлік субъектілерге жатады.

Қазақстан Республикасы азаматтарының, оралмандардың таза кіріс алуға бағытталған, жеке тұлғалардың өздерінің меншігіне негізделген және жеке тұлғалар атынан, олардың тәуекел етуімен және мүліктік жауапкершілігімен жүзеге асырылатын дербес, бастамашыл қызметі дара кәсіпкерлік болып табылады.

Тұлғалардың дара кәсіпкерлікті жүзеге асыруы ауыл шаруашылығы мақсатындағы жерді ауыл шаруашылығы өнімін өндіру үшін пайдалануға, сондай-ақ осы өнімді қайта өңдеумен және өткізумен тығыз байланысты еңбек бірлестігі шаруа немесе фермер қожалығы деп танылады.

Экономикалық қызмет түрі – онда жабдық, жұмыс күші, өндірістік процестер, ақпарат желілері және өнім бірі-

К субъектам малого и среднего предпринимательства относятся юридические лица, индивидуальные предприниматели и крестьянские или фермерские хозяйства, деятельность которых регламентируется Предпринимательским кодексом Республики Казахстан.

К субъектам малого предпринимательства относятся индивидуальные предприниматели без образования юридического лица и юридические лица, осуществляющие предпринимательство, со среднегодовой численностью работников не более ста человек и среднегодовым доходом не свыше трехсоттысячекратного месячного расчетного показателя, установленного законом о республиканском бюджете и действующего на 1 января соответствующего финансового года.

К субъектам среднего предпринимательства относятся индивидуальные предприниматели и юридические лица, осуществляющие предпринимательство, не относящиеся к субъектам малого и крупного предпринимательства

Индивидуальным предпринимательством является самостоятельная, инициативная деятельность граждан Республики Казахстан, оралманов, направленная на получение чистого дохода, основанная на собственности самих физических лиц и осуществляемая от имени физических лиц, за их риск и под их имущественную ответственность.

Крестьянским или фермерским хозяйством признается трудовое объединение лиц, в котором осуществление индивидуального предпринимательства неразрывно связано с использованием земель сельскохозяйственного назначения для производства сельскохозяй-

гетін қызмет, бұл біртекті өнім (тауар, қызмет) жасауға алып келеді. Экономикалық қызмет түрі шығынмен, өндіріс процесімен және өндірілген өніммен сипатталады. Шағын кәсіпкерліктің әрбір тіркелген субъектісіне экономикалық қызметтің қосылған құнның ең жоғары өсімін қамтамасыз ететін, яғни негізгі болып табылатын түрі беріледі.

Шығарған өнімдер - барлық шығарылған өнім мен көрсетілген қызметтердің өндірушінің бағасымен көрсетілетін құны.

ственной продукции, а также переработкой и сбытом этой продукции.

Вид экономической деятельности – деятельность, при которой оборудование, рабочая сила, производственные процессы, информационные сети и продукция объединяются, что приводит к созданию однородной продукции (товаров, услуг). Вид экономической деятельности характеризуется затратами, процессом производства и произведенной продукцией. Каждому зарегистрированному субъекту малого предпринимательства присваивается тот вид экономической деятельности, который обеспечивает наибольший прирост добавленной стоимости, т.е. является основным.

Выпуск продукции - стоимость всей выпущенной продукции и оказанных услуг в ценах производителя.

Қазақстан Республикасындағы
шағын және орта кәсіпкерлік /
Статистикалық жинақ / Астана 2018

Малое и среднее предпринимательство
в Республике Казахстан / Статистический
сборник / Астана 2018

Шығаруға жауапты:
Қазақстан Республикасы
Ұлттық экономика министрлігі
Статистика комитеті
Құрылымдық статистика басқармасы
Бас сарапшы
Халетов А.Е.
Тел. +7 7172 749306
Басқарма басшысы
М.В. Мисюра
Тел. +7 7172 749140

Ответственные за выпуск:
Министерство национальной экономики
Республики Казахстан
Комитет по статистике
Управление структурной статистики
Главный эксперт
Халетов А.Е.
Тел. +7 7172 749306
Руководитель управления
Мисюра М.В.
Тел. +7 7172 749140

Компьютерлік безендіру және дизайн:

Компьютерная верстка и дизайн: